

MATERIAL

MATERIAL: () ALVENARIA () MADEIRA () OUTRO- especificar: _____

TERRENO

ÁREA CONFORME MATRÍCULA DO RI: _____




ÁREA REMANESCENTE (QUANDO ATINGIDO POR RECUEO VIÁRIO): _____

QUADRO DO REGIME URBANÍSTICO

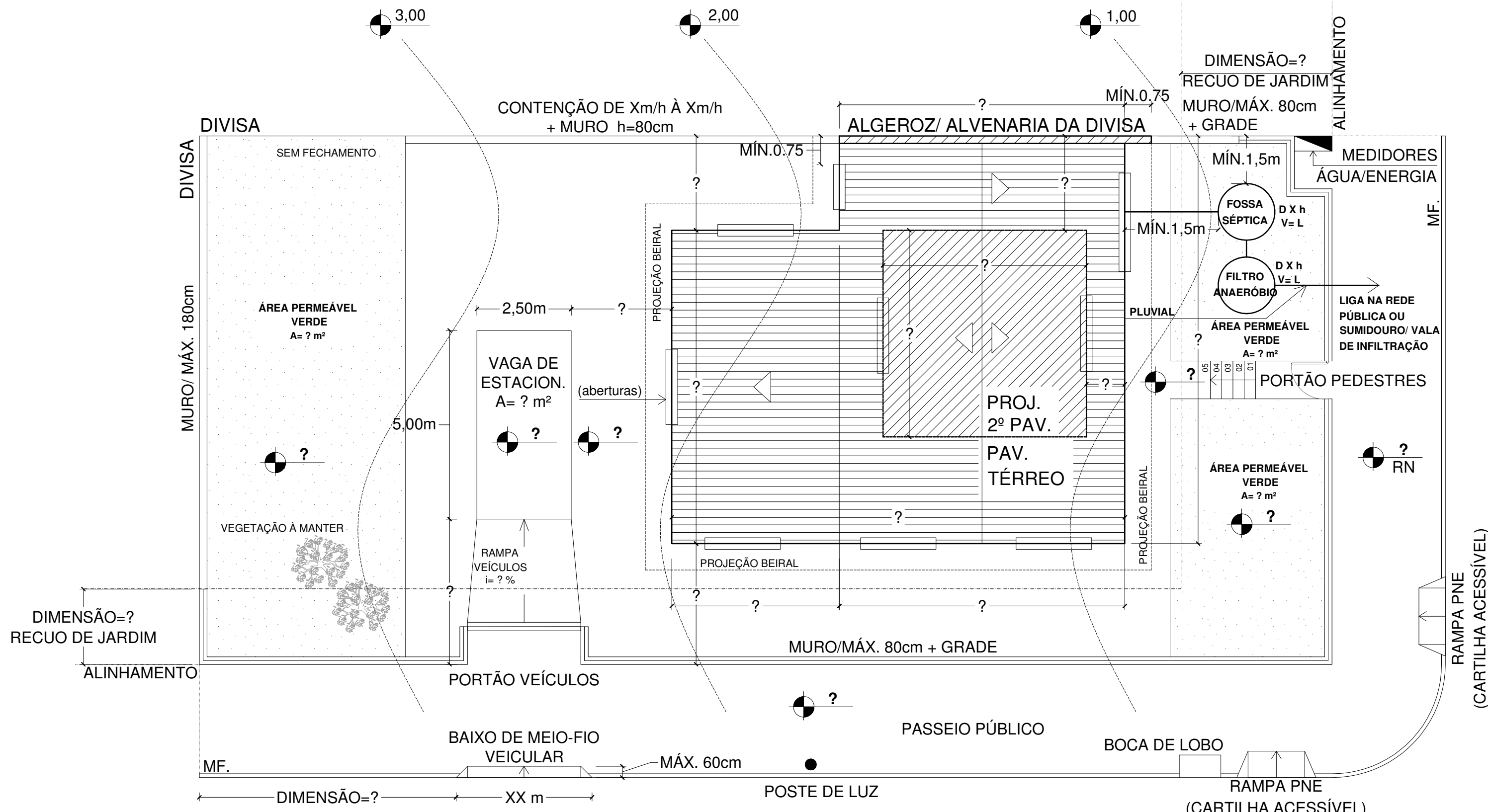
* DECLARO, SOB AS PENAS DA LEI, QUE O PROJETO ATENDE TODAS AS DISPOSIÇÕES DA LEGISLAÇÃO DEBILITADA E EDILICIA, EM ESPECIAL, DO PLANO DIRETOR E DA ESTRUTURA TÉCNICO CÓDIGO DE EDIFICAÇÕES, AS NORMAS TÉCNICAS PERTINENTES EMITIDAS PELA ASSOCIAÇÃO BRASILEIRA DE NORMAS TÉCNICAS (ABNT) E CÓDIGO CIVIL BRASILEIRO.

* DECLARO, SOB AS PENAS DA LEI, QUE A PROJEÇÃO DO SISTEMA DE TRATAMENTO DE EFFLUENTES APRESENTADA EM PROJETO, (FOSSA SÉPTICA-FILTRO ANAERÓBIO-SUMIDOURO) VALA DE INFILTRAÇÃO, ESTÃO INSTALADAS EM LOCAL INDICADO E NAS DIMENSÕES APRESENTADAS.

CONFIRMO A VERDADE DO QUE ACIMA DECLARO, SOB AS PENAS DA LEI, E CONCORDO QUE A PREFEITURA MUNICIPAL Nº472 DE 20/03/2007 QUE REGULAMENTA O ART. 145 CÓDIGO DE OBRAS, LEI Nº314/01.

LEGENDA	
	PAVIMENTO TÉRREO.....Xm²
	2º PAVIMENTO.....Xm²
	TOTAL.....Xm²
	ÁREA PERMEÁVEL/GRAMA.....Xm²

LOCALIZAÇÃO | ESC.: 1/100



ESPAÇO PARA
CARIMBOS

USO DA EDIFICAÇÃO: RESIDENCIAL
EX.: RESIDENCIAL UNIFAMILIAR

NOME PROPRIETÁRIO: _____

ENDEREÇO: _____

CONTEÚDO:

RESP. TÉCNICO/PROJETO: _____ RESP. TÉCNICO/EXECUÇÃO
CONSELHO Nº: _____ CONSELHO Nº: _____

ÁREA TOTAL
(à aprovar): Xm^2

ESCALA:

PRANCHA Nº