

Rodrygo de Souza EIRELI

**PROPOSTA COMERCIAL, DESCRIÇÃO DO ITEM,
ESTIMATIVA DE PREÇO MÁXIMO ACEITAVEL E TERMO DE REFERÊNCIA**

**Cliente: Prefeitura Municipal de Portão/RS
R. Nove de Outubro, 229 - Centro, Portão - RS, 93180-000**

LOTE 1

RAZÃO SOCIAL: Rodrygo de Souza EIRELI

CNPJ/MF: 40.137.079/0001-11

ENDEREÇO: Rua Bom Fim Nº: 674

BAIRRO: Verde Mar CIDADE: Arroio do Sal

ESTADO: Rio Grande do Sul CEP: 95585-000

RESPONSÁVEL PARA CONTATO: Rodrygo de Souza


FONE: (51) 980376745 CELULAR: (51) 997886895

CORREIO ELETRÔNICO (E-MAIL): djr.construcoess@gmail.com

DADOS BANCÁRIOS DA EMPRESA: BANCO: 655 AGÊNCIA: 0655 CONTA CORRENTE: 6369298-8

ITEM	DESCRIÇÃO	VALOR GLOBAL
01	Contratação de empresa para execução dos serviços de pavimentação no entorno do prédio do Centro de Eventos Culturais e de Lazer, com o fornecimento de materiais e mão de obra	R\$69.267,23 (SESSENTA E NOVE MIL DUZENTOS E SESSENTA E SETE REAIS COM VINTE E TRÊS CENTAVOS)

Portão, 05 de Maio de 2021.


RODRYGO DE SOUZA EIRELI
CNPJ: 40.137.079/0001-11
Rodrygo de Souza EIRELI


Ivan Magni
Engenheiro Civil
CREA/RS 87.191-D

Rodrygo de Souza Eireli
CNPJ:40.137.079/0001-11
Rua Bom Fim, Verde Mar, N°674, Arroio do Sal CEP: 95.585-000

... Incluir lançamento.

M3

Rodrygo de Souza EIRELI

Obra: PAVIMENTAÇÃO DO ENTORNO DO CENTRO DE EVENTOS CULTURAL E LAZER
 Endereço: RUA NOVE DE OUTUBRO Nº 190 - PORTÃO
 Área: 403,48 m²

Item	Código	Descrição	Und	Quant	Val
1		SERVIÇOS INICIAIS			
1.1	FRANARIN	101			
1.2	SICRO	COMP-01			
		localização de obra			
		Mobilização e desmobilização de equipamentos			
		Retroescavadeira sobre rodas com carregadeira, tração 4x4, potência liq. 88 hp, caçamba carreg. Cap. Min. 1 m³, caçamba retro cap. 0,26 m³, peso operacional min. 6.674 kg, profundidade escavação máx. 4,37 m - chp diurno.	M2	403,48	M. O.
		Caixa de passagem pré moldada 50x50	UN	1,00	R\$ 100,00
		Eletroduto 150mm	H	7,00	R\$ 40,00
		Remoção de alvenaria	H	7,00	R\$ 20,00
		Carga manual e transporte			
1.10	SINAPI	Aterro manual de valas com argila e de alvenaria, em Via Urbana Pavimentada, DMT até 30 KM (UNIDADE: M3xv. Af. 05/2016	UN	2,00	R\$ 74,80
1.11	SINAPI	Transporte com caminhão 7/2020	M	79,00	R\$ 20,00
1.12	SINAPI	Lastro com material granular selecionado em pisos ou radiers, espessura de 5 cm*. Af. 08/2017	M3	10,00	R\$ 20,00
1.13	SINAPI	Execução de passeio em piso intertravado, com bloco retangular cor natural de 20 x 10 cm, espessura 6 cm. Af. 12/2015	M3	150,00	R\$ 0,50
1.14	SINAPI	Execução de pátio/estacionamento em piso intertravado, com bloco retangular cor natural de 20 x 10 cm, espessura 8 cm. Af. 12/2015	M2	11,78	R\$ 25,00
2		Assentamento de guia (meio-fio) em trecho reto, confeccionada em concreto pré-fabricado, dimensões 100x15x13x30 cm (comprimento x base inferior x base superior x altura), para vias urbanas (uso viário). Af. 06/2016	M2	249,50	R\$ 25,00
2.1	FRANARIN	ESTRUTURA	M	235,50	R\$ 25,00
2.2	FRANARIN	Fundação rasa - bloco grés 50x25x12 arg 16	M3	7,02	R\$ 100,00
2.3	SINAPI	Alvenaria de granito rosa 20cmx20cm (somente mão de obra)	M3	18,31	R\$ 22,00
2.4	SINAPI	Fabricação de forma para vigas, com madeira serrada, E = 25 mm. Af. 09/2020	M2	10,38	R\$ 55,00
2.5	SINAPI	Armação de pilar ou viga de uma estrutura convencional de concreto armado em uma edificação térrea ou sobrado utilizando aço CA-50 de 8,0 mm - montagem. Af. 12/2015	KG	82,00	R\$ 7,00
		Armação de pilar ou viga de uma estrutura convencional de concreto armado em uma edificação térrea ou sobrado utilizando aço CA-60 de 5,0 mm - montagem. Af. 12/2015	KG	37,30	R\$ 9,00
					R\$ 10,00

Rodrygo de Souza EIRELI

**PROPOSTA COMERCIAL, DESCRIÇÃO DO ITEM,
ESTIMATIVA DE PREÇO MÁXIMO ACEITAVEL E TERMO DE REFERÊNCIA**

**Cliente: Prefeitura Municipal de Portão/RS
R. Nove de Outubro, 229 - Centro, Portão - RS, 93180-000
LOTE 3**

RAZÃO SOCIAL: Rodrygo de Souza EIRELI

CNPJ/MF: 40.137.079/0001-11

ENDEREÇO: Rua Bom Fim Nº: 674

BAIRRO: Verde Mar CIDADE: Arroio do Sal

ESTADO: Rio Grande do Sul CEP: 95585-000

RESPONSÁVEL PARA CONTATO: Rodrygo de Souza


FONE: (51) 980376745 CELULAR: (51) 997886895


CORREIO ELETRÔNICO (E-MAIL): djr.construcoess@gmail.com

DADOS BANCÁRIOS DA EMPRESA: BANCO: 655 AGÊNCIA: 0655 CONTA CORRENTE: 6369298-8

ITEM	DESCRIÇÃO	VALOR GLOBAL
01	Contratação de empresa para execução dos serviços de pintura externa e interna do quartel de bombeiros, com o fornecimento de materiais e mão de obra	R\$8.231,68 (OITO MIL DUZENTOS E TRINTA E UM COM SESENTA E OITO CENTAVOS)

Portão, 05 de Maio de 2021.


RODRYGO DE SOUZA EIRELI
CNPJ: 40.137.079/0001-11
Rodrygo de Souza EIRELI


Ivan Magni
Engenheiro Civil
CREA/RS 87.191-D


Rodrygo de Souza Eireli
CNPJ:40.137.079/0001-11
Rua Bom Fim, Verde Mar, N°674, Arroio do Sal CEP: 95.585-000


Rodrygo de V Souza EIRELI

Obra: QUARTEL DE BOMBEIROS-PINTURA EXTERNA E INTERNA
 Cliente: PREFEITURA MUNICIPAL DE PORTAO
 Endereço: RUA CRISTOVAO COLOBO Nº 650 - PORTAO
 Área: 893 m²

Item	Códig o	Banco	Descrição	Und	Quant.	Valor Unit com BDI				Total		
						M. O.	MAT.	Total	M. O.	MAT.	Total	
1			COBERTURA									
1.1	SINAPI	10527	LOCACAO DE ANDAIME METALICO TUBULAR DE ENCAIXE, TIPO DE TORRE, COM LARGURA DE 1 ATE 1,5 M E ALTURA DE *1,00* M	MXMES	16,00	R\$ 5,00	R\$ 16,78	R\$ 21,78	R\$ 80,00	R\$ 268,48	R\$ 348,45	
1.2	SINAPI	97064	LOCACAO DE ANDAIME METALICO TUBULAR DE ENCAIXE, TIPO DE TORRE, COM LARGURA DE 1 ATE 1,5 M E ALTURA DE *1,00* M	M	144,00	R\$ 5,73	R\$ 10,00	R\$ 15,73	R\$ 825,12	R\$ 1.440,00	R\$ 2.264,93	
1.3	CPU	1	PINTURA DE PAREDES EXTERNAS E INTERNAS, DUAS DEMÃOS	M2	893,00	R\$ 2,29	R\$ 4,00	R\$ 6,29	R\$ 2.044,97	R\$ 3.572,00	R\$ 5.618,29	
Totais ->									R\$ 2.950,09	R\$ 5.280,48	R\$ 8.231,68	

*BDI Não Desonerado: 20,99%
 *Referência SINAPI Jan/2021 - Não Desonerado


RODRYGO DE SOUZA EIRELI
 CNPJ: 40.137.079/0001-11


 Van Magni
 CREA/RS Nº 087.191-D

Rodrygo de Souza EIRELI

CRONOGRAMA

Obra: QUARTEL DE BOMBEIROS - PINTURA EXTERNA E INTERNA GARAGEM

Endereço: RUA CRISTOVAO COLOBO Nº 650 - PORTAO


Área: 893 m²

ITEM	DISCRIMINAÇÃO	VALOR (R\$)	PRAZO (DIAS)	TOTAL
			1º MÊS	
1.	COBERTURA	R\$ 8.231,68	100% R\$ 8.231,68	100% R\$ 8.231,68
TOTAL DO ORÇAMENTO				R\$ 8.231,68
DISTRIBUIÇÃO PERIÓDICA		% SIMPLES	100% R\$ 8.231,68	R\$ 8.231,68
		% ACUMULADO	100% R\$ 8.231,68	

* Referência SINAPI Jan / 2021 - Não Desonerado / FRANARIN e SICRO JUL/2020

Portão, 05 de Maio de 2021.


RODRYGO DE SOUZA EIRELI
CNPJ, 40.137.079/0001-11


Ivan Magni
CREA-RS Nº 087.191-D

COMPOSIÇÃO ANALÍTICA DOS ENCARGOS SOCIAIS SEM DESONERAÇÃO			
CODIGO	DESCRIÇÃO	% HORISTA	% MENSALISTA
GRUPO A			
A.1	INSS	20,00%	20,00%
A.2	SESI	1,50%	1,50%
A.3	SENAI	1,00%	1,00%
A.4	INCRA	0,20%	0,20%
A.5	SEBRAE	0,60%	0,60%
A.6	Salário Educação	2,50%	2,50%
A.7	Seguro contra acidentes de trabalho	3,00%	3,00%
A.8	FGTS	8,00%	8,00%
A.9	SECONCI	0,00%	0,00%
A	Total dos Encargos Sociais Básicos	36,80%	36,80%
GRUPO B			
B.1	Repouso Semanal Remunerado	17,93%	Não incide
B.2	Feriados	4,24%	Não incide
B.3	Auxílio - Enfermidade	0,87%	0,67%
B.4	13º Salário	10,78%	8,33%
B.5	Licença Paternidade	0,07%	0,06%
B.6	Faltas Justificadas	0,72%	0,56%
B.7	Dias de Chuvas	1,53%	Não incide
B.8	Auxílio Acidente de Trabalho	0,11%	0,08%
B.9	Férias Gozadas	7,74%	5,98%
B.10	Salário Maternidade	0,03%	0,03%
B	Total dos Encargos Sociais que recebem as incidências de A	44,02%	15,71%
GRUPO C			
C.1	Aviso Prévio Indenizado	4,49%	3,47%
C.2	Aviso Prévio Trabalhado	0,11%	0,08%
C.3	Férias Indenizadas	5,05%	3,90%
C.4	Depósito Rescisão Sem Justa Causa	3,65%	2,82%
C.5	Indenização Adicional	0,38%	0,29%
C	Total dos Encargos Sociais que não recebem as incidências globais de A	13,68%	10,56%
GRUPO D			
D.1	Reincidência de Grupo A sobre Grupo B	16,20%	5,78%
D.2	Reincidência de Grupo A sobre Aviso Prévio Trabalhado e Reincidência do FGTS sobre Aviso Prévio Indenizado	0,40%	0,31%
D	Total dos Encargos Sociais Complementares	16,60%	6,09%
GRUPO E			
E.1		0,00%	0,00%
E	Total dos Encargos Sociais Complementares	0,00%	0,00%
PROCENTAGEM TOTAL		111,10%	69,16%

SINAPI - Composição de Encargos Sociais - vigência a Partir de Outubro/2020 Portão, 02 de Fevereiro de 2021

Resp. Técnico: Arq. Ivan Magni - CAU 087.191-D

Portão, 05 de maio de 2021.

RODRYGO DE SOUZA EIRELI
CNPJ: 40.137.079/0001-11

Detalhamento de BDI

A empresa Rodrygo de Souza EIRELI, inscrita no CNPJ sob nº 40.137.079/0001-11, com sede na rua Bom Fim, nº674, bairro Verde Mar na cidade de Arroio do Sal/RS CEP 95585000, declara para os devidos e necessários fins que na elaboração do orçamento referente ao objeto "PINTURA QUARTEL DOS BOMBEIROS", CT nº , foi adotado percentual de BDI de 20,99 % (conforme planilha da composição analítica abaixo) e encargos Sem desoneração em conformidade com o estabelecido no SINAPI.

Declaramos ainda que a alíquota de ISSQN no município é de 2,5%, a incidir sobre o valor total da obra.

O regime de execução da obra será empreitada por preço global.

Oportunamente, declaramos que a opção de orçamento considerando os encargos Sem desoneração é a opção mais adequada para a Administração Pública Municipal.

Composição do BDI (conforme Acórdão 2622/2013 TCU)		
TIPO DE OBRA:		1 - Construção de Edifícios
Itens		Adotado
AC	ADM CENTRAL	3,68 %
S+G	SEGURO E GARANTIA	0,90 %
R	RISCO	1,00 %
DF	DESP. FINANCEIRAS	0,70 %
L	LUCRO	6,80 %
I	IMPOSTOS	6,15 %
	PIS	0,65 %
	COFINS	3,00 %
	ISSQN (Alíquota x %Base de cálculo)	2,50 %
	CPRB	0,00 %
Fórmula do BDI		
$BDI = \frac{(1 + AC + S + G + R) * (1 + DF) * (1 + L)}{(1 - I)} - 1$		
BDI Resultante		
BDI Resultante		20,99 %

De acordo com o Acórdão
2622/2013-TCU.

Portão, 05 de maio de 2021

Ivan Magni - Responsável Técnico
CAU nº 087.191-D

RODRYGO DE SOUZA EIRELI
CNPJ: 40.137.079/0001-11

Rodrygo de Souza EIRELI

**PROPOSTA COMERCIAL, DESCRIÇÃO DO ITEM,
ESTIMATIVA DE PREÇO MÁXIMO ACEITAVEL**

**Cliente: Prefeitura Municipal de Portão/RS
R. Nove de Outubro, 229 - Centro, Portão - RS, 93180-000
LOTE 5**

RAZÃO SOCIAL: Rodrygo de Souza EIRELI

CNPJ/MF: 40.137.079/0001-11

ENDEREÇO: Rua Bom Fim Nº: 674

BAIRRO: Verde Mar CIDADE: Arroio do Sal

ESTADO: Rio Grande do Sul CEP: 95585-000

RESPONSÁVEL PARA CONTATO: Rodrygo de Souza


FONE: (51) 980376745 CELULAR: (51) 997886895

CORREIO ELETRÔNICO (E-MAIL): djr.construcoess@gmail.com

DADOS BANCÁRIOS DA EMPRESA: BANCO: 655 AGÊNCIA: 0655 CONTA CORRENTE: 6369298-8

ITEM	DESCRIÇÃO	VALOR GLOBAL
01	Contratação de empresa para execução dos serviços de instalação de capas e rufos centro de especialidades Dary Hoff, com o fornecimento de materiais e mão de obra	R\$11.736,09 (ONZE MIL SETESENTOS E TRINTA E SEIS REAIS COM NOVE CENTAVOS)

Portão, 05 de Maio de 2021.


RODRYGO DE SOUZA EIRELI
CNPJ: 40.137.079/0001-11

Rodrygo de Souza EIRELI


Ivan Magni
Engenheiro Civil
CREA/RS 87.191-D

Rodrygo de Souza Eireli
CNPJ: 40.137.079/0001-11
Rua Bom Fim, Verde Mar, N°674, Arroio do Sal CEP: 95.585-000

Rodrygo de Souza EIRELI


ORÇAMENTO

OBRA: INSTALAÇÃO DE CAPAS E RUFOS CENTRO DE ESPECIALIDADES DARY HOFF
 Cliente: PREFEITURA MUNICIPAL DE PORTAO
 ENDEREÇO: RUA CARLOS SCHERER FILHO, No 777, PORTÃO NOVO
 EXTENSÃO: 135,69 m

Item	Cód Igo	Banco	Descrição	Und	Quant.	Valor Unit com BDI			Total			
						M. O.	MAT.	Total	M. O.	MAT.	Total	
1			SERVIÇOS PRELIMINARES									
1.1	CPU	1	REMOÇÃO DE RUFOS	M	135,69	R\$ 1,83	R\$ -	R\$ 1,83	R\$ 248,31	R\$ -	R\$ 248,31	R\$ 328,55
1.2	CPU	2	REMOÇÃO DE CAPAS DA PLATIBANDA	M	65,77	R\$ 1,22	R\$ -	R\$ 1,22	R\$ 80,24	R\$ -	R\$ 80,24	R\$ 80,24
2			INSTALAÇÃO DE CAPAS E RUFOS									
2.1	CPU	3	INSTALAÇÃO DE RUFO EXTERNO EM CHAPA DE AÇO GALVANIZADO NÚMERO 26, CORTE DE 50 CM, INCLUSO IÇAMENTO. AF_07/2019	M	135,69	R\$ 10,00	R\$ 53,78	R\$ 63,78	R\$ 1.356,90	R\$ 7.297,41	R\$ 8.654,63	R\$ 2.753,01
2.2	SINAPI	94229	CHAPIM (RUFO CAPA) EM AÇO GALVANIZADO, CORTE 33. AF_11/2020	M	65,77	R\$ 10,00	R\$ 31,86	R\$ 41,86	R\$ 657,70	R\$ 2.095,43	R\$ 2.753,01	R\$ 2.753,01
						Totais			R\$ 2.343,15	R\$ 9.392,84	R\$ 11.736,09	

*BDI Não Desonerado: 22,00%
 *Referência SINAPI Jan/2021 - Não Desonerado


RODRIGO DE SOUZA EIRELI
 CNPJ: 40.137.079/0001-11


 Nan Magni
 CREA-RS N° 087.191-D

Rodrygo de Souza EIRELI

CRONOGRAMA

OBRA: INSTALAÇÃO DE CAPAS E RUFOS CENTRO DE ESPECIALIDADES DARY HOFF

ENDEREÇO: RUA CARLOS SCHERER FILHO, Nº 777, PORTÃO NOVO

EXTENSÃO: 135,69 m


ITEM	DISCRIMINAÇÃO	VALOR (R\$)	PRAZO (DIAS)		TOTAL
			1º MÊS		
1.	SERVIÇOS PRELIMINARES	R\$ 328,55	100%	100%	100%
			R\$ 328,55	R\$ 328,55	R\$ 328,55
2.	INTALAÇÃO DE CAPAS E RUFOS	R\$ 11.407,64	100%	100%	100%
			R\$ 11.407,64	R\$ 11.407,64	R\$ 11.407,64
TOTAL DO ORÇAMENTO		R\$ 11.736,09			R\$ 11.736,09
DISTRIBUIÇÃO PERIÓDICA		%	100%		R\$ 11.736,09
		SIMPLES	R\$ 11.736,09		
		%	100%		
		ACUMULADO	R\$ 11.736,09		

*BDI Não Desonerado: 22,00%

* Referência SINAPI Jan / 2021 - Não Desonerado / FRANARIN e SICRO JUL/2020

Portão, 05 de Maio de 2021.


RODRYGO DE SOUZA EIRELI
CNPJ: 40.137.079/0001-11


Ivan Magni
CREA-RS Nº 087.191-D

Rodrygo de Souza EIRELI

LOTE 1	PROPONENTE / TOMADOR MUNICÍPIO DE PORTÃO	
OBJETO: PAVIMENTAÇÃO DO ENTORNO DO CENTRO DE EVENTOS CULTURAL E LAZER		
TIPO DE OBRA DO EMPREENDIMENTO Construção de Praças Urbanas, Rodovias, Ferrovias e recapeamento e pavimentação de vias urbanas		DESONERAÇÃO Não
Conforme legislação tributária municipal, definir estimativa de percentual da base de cálculo para o ISS:		25,00%
Sobre a base de cálculo, definir a respectiva alíquota do ISS (entre 2% e 5%):		3,00%

Itens	Siglas	%
		Adotado
Administração Central	AC	4,19%
Seguro e Garantia	SG	0,85%
Risco	R	1,10%
Despesas Financeiras	DF	2,10%
Lucro	L	7,10%
Tributos (impostos COFINS 3%, e PIS 0,65%)	CP	6,15%
Tributos (ISS, variável de acordo com o município)	ISS	0,75%
Tributos (Contribuição Previdenciária sobre a	CPRB	0,00%
Receita Bruta - 0% ou 4,5% - Desoneração)		
BDI SEM desoneração (Fórmula Acórdão TCU)	BDI PAD	22,24%

Os valores de BDI foram calculados com o emprego da fórmula:

$$BDI.PAD = \frac{(1+AC + S + R + G) * (1 + DF) * (1+L)}{(1-CP-ISS)} - 1$$

Declaro para os devidos e necessários fins que na elaboração do orçamento referente ao objeto "Pavimentação Entorno do Centro de Eventos – FUNDOS", foi adotado percentual de BDI de 22,24% (Conforme planilha da composição analítica abaixo) e encargos SEM desoneração.
Declaro ainda que a alíquota de ISSQN no município é de 2,5%, a incidir sobre o valor total da obra.

Declaro para os devidos fins que o regime de Contribuição Previdenciária sobre a Receita Bruta adotado para elaboração do orçamento foi SEM Desoneração, e que esta é a alternativa mais adequada.

Observações:

O regime de execução da obra será empreitada por preço global.



 Ivan Magni
 CREA-RS N° 087.191-D
 Responsável Técnico



 RODRYGO DE SOUZA EIRELI
 CNPJ: 40.137.079/0001-11

Portão, 05 de Maio de 2021

COMPOSIÇÃO ANALÍTICA DOS ENCARGOS SOCIAIS SEM DESONERAÇÃO			
CODIGO	DESCRIÇÃO	% HORISTA	% MENSALISTA
GRUPO A			
A.1	INSS	20,00%	20,00%
A.2	SESI	1,50%	1,50%
A.3	SENAI	1,00%	1,00%
A.4	INCRA	0,20%	0,20%
A.5	SEBRAE	0,60%	0,60%
A.6	Salário Educação	2,50%	2,50%
A.7	Seguro contra acidentes de trabalho	3,00%	3,00%
A.8	FGTS	8,00%	8,00%
A.9	SECONCI	0,00%	0,00%
A	Total dos Encargos Sociais Básicos	36,80%	36,80%
GRUPO B			
B.1	Repouso Semanal Remunerado	17,93%	Não incide
B.2	Feriados	4,24%	Não incide
B.3	Auxílio - Enfermidade	0,87%	0,67%
B.4	13º Salário	10,78%	8,33%
B.5	Licença Paternidade	0,07%	0,06%
B.6	Faltas Justificadas	0,72%	0,56%
B.7	Dias de Chuvas	1,53%	Não incide
B.8	Auxílio Acidente de Trabalho	0,11%	0,08%
B.9	Férias Gozadas	7,74%	5,98%
B.10	Salário Maternidade	0,03%	0,03%
B	Total dos Encargos Sociais que recebem as incidências de A	44,02%	15,71%
GRUPO C			
C.1	Aviso Prévio Indenizado	4,49%	3,47%
C.2	Aviso Prévio Trabalhado	0,11%	0,08%
C.3	Férias Indenizadas	5,05%	3,90%
C.4	Depósito Rescisão Sem Justa Causa	3,65%	2,82%
C.5	Indenização Adicional	0,38%	0,29%
C	Total dos Encargos Sociais que não recebem as incidências globais de A	13,68%	10,56%
GRUPO D			
D.1	Reincidência de Grupo A sobre Grupo B	16,20%	5,78%
D.2	Reincidência de Grupo A sobre Aviso Prévio Trabalhado e Reincidência do FGTS sobre Aviso Prévio Indenizado	0,40%	0,31%
D	Total dos Encargos Sociais Complementares	16,60%	6,09%
GRUPO E			
E.1		0,00%	0,00%
E	Total dos Encargos Sociais Complementares	0,00%	0,00%
PROCENTAGEM TOTAL		111,10%	69,16%

SINAPI - Composição de Encargos Sociais - vigência a Partir de Outubro/2020 Portão, 02 de Fevereiro de 2021

Resp. Técnico: Arq. Ivan Magni - CAU 087.191-D

Portão, 05 de maio de 2021.

RODRIGO DE SOUZA EIRELI
CNPJ: 40.137.079/0001-11

Detalhamento de BDI

A Prefeitura Municipal de Portão declara para os devidos e necessários fins que na elaboração do orçamento referente ao objeto "INSTALAÇÃO DE RUFOS CENTRO DE ESPECIALIDADES DARY HOFF", CT nº , foi adotado percentual de BDI de 22 % (conforme planilha da composição analítica abaixo) e encargos Sem desoneração em conformidade com o estabelecido no SINAPI.

Declaramos ainda que a alíquota de ISSQN no município é de 2,5%, a incidir sobre o valor total da obra.

O regime de execução da obra será empreitada por preço global.

Oportunamente, declaramos que a opção de orçamento considerando os encargos Sem desoneração é a opção mais adequada para a Administração Pública Municipal.

Composição do BDI (conforme Acórdão 2622/2013 TCU)		
TIPO DE OBRA:		1 - Construção de Edifícios
Itens	Adotado	
AC	ADM CENTRAL	4,00 %
S+G	SEGURO E GARANTIA	0,90 %
R	RISCO	1,00 %
DF	DESP. FINANCEIRAS	1,00 %
L	LUCRO	7,05 %
I	IMPOSTOS	6,15 %
	PIS	0,65 %
	COFINS	3,00 %
	ISSQN (Alíquota x %Base de cálculo)	2,50 %
	CPRB	0,00 %
Fórmula do BDI		
$\text{BDI} = \frac{(1 + AC + S + G + R) * (1 + DF) * (1 + L)}{(1 - I)} - 1$		
BDI Resultante		
BDI Resultante		22,00 %

De acordo com o Acórdão
2622/2013-TCU.

Ivan Magni - Responsável Técnico
CAU nº 087.191-D

Portão, 05 de maio de 2021

RODRYGO DE SOUZA EIRELI
CNPJ: 40.137.079/0001-11

Rodrygo de Souza EIRELI

COMPOSIÇÃO ANALÍTICA DOS ENCARGOS SOCIAIS SEM DESONERAÇÃO			
CODIGO	DESCRIÇÃO	% HORISTA	% MENSALISTA
GRUPO A			
A.1	INSS	20,00%	20,00%
A.2	SESI	1,50%	1,50%
A.3	SENAI	1,00%	1,00%
A.4	INCRA	0,20%	0,20%
A.5	SEBRAE	0,60%	0,60%
A.6	Salário Educação	2,50%	2,50%
A.7	Seguro contra acidentes de trabalho	3,00%	3,00%
A.8	FGTS	8,00%	8,00%
A.9	SECONCI	0,00%	0,00%
A	Total dos Encargos Sociais Básicos	36,80%	36,80%
GRUPO B			
B.1	Repouso Semanal Remunerado	17,93%	Não incide
B.2	Feriados	4,24%	Não incide
B.3	Auxílio - Enfermidade	0,87%	0,67%
B.4	13º Salário	10,78%	8,33%
B.5	Licença Paternidade	0,07%	0,06%
B.6	Faltas Justificadas	0,72%	0,56%
B.7	Dias de Chuvas	1,53%	Não incide
B.8	Auxilio Acidente de Trabalho	0,11%	0,08%
B.9	Férias Gozadas	7,74%	5,98%
B.10	Salário Maternidade	0,03%	0,03%
B	Total dos Encargos Sociais que recebem as incidências de A	44,02%	15,71%
GRUPO C			
C.1	Aviso Prévio Indenizado	4,49%	3,47%
C.2	Aviso Prévio Trabalhado	0,11%	0,08%
C.3	Férias Indenizadas	5,05%	3,90%
C.4	Depósito Rescisão Sem Justa Causa	3,65%	2,82%
C.5	Indenização Adicional	0,38%	0,29%
C	Total dos Encargos Sociais que não recebem as incidências globais de A	13,68%	10,56%
GRUPO D			
D.1	Reincidência de Grupo A sobre Grupo B	16,20%	5,78%
D.2	Reincidência de Grupo A sobre Aviso Prévio Trabalhado e Reincidência do FGTS sobre Aviso Prévio Indenizado	0,40%	0,31%
D	Total dos Encargos Sociais Complementares	16,60%	6,09%
GRUPO E			
E.1		0,00%	0,00%
E	Total dos Encargos Sociais Complementares	0,00%	0,00%
PROCENTAGEM TOTAL		111,10%	69,16%

SINAPI - Composição de Encargos Sociais - vigência a Partir de Outubro/2020
Portão, 09 de Março de 2021

Portão, 05 de maio de 2021.

Resp. Técnico: Arq. Ivan Magni - CAU 087.191-D

RODRYGO DE SOUZA EIRELI
CNPJ.40.137.079/0001-11

Rodrygo de Souza EIRELI

**PROPOSTA COMERCIAL, DESCRIÇÃO DO ITEM,
ESTIMATIVA DE PREÇO MÁXIMO ACEITAVEL E TERMO DE REFERÊNCIA**

**Cliente: Prefeitura Municipal de Portão/RS
R. Nove de Outubro, 229 - Centro, Portão - RS, 93180-000
LOTE 1**

RAZÃO SOCIAL: Rodrygo de Souza EIRELI

CNPJ/MF: 40.137.079/0001-11

ENDEREÇO: Rua Bom Fim Nº: 674

BAIRRO: Verde Mar CIDADE: Arroio do Sal

ESTADO: Rio Grande do Sul CEP: 95585-000

RESPONSÁVEL PARA CONTATO: Rodrygo de Souza


FONE: (51) 980376745 CELULAR: (51) 997886895


CORREIO ELETRÔNICO (E-MAIL): djr.construcoess@gmail.com

DADOS BANCÁRIOS DA EMPRESA: BANCO: 655 AGÊNCIA: 0655 CONTA CORRENTE: 6369298-8

ITEM	DESCRIÇÃO	VALOR GLOBAL
01	Contratação de empresa para execução dos serviços de pavimentação no entorno do prédio do Centro de Eventos Culturais e de Lazer, com o fornecimento de materiais e mão de obra	R\$69.267,23 (SESSENTA E NOVE MIL DUZENTOS E SESSENTA E SETE REAIS COM VINTE E TRÊS CENTAVOS)

Portão, 05 de Maio de 2021.


RODRYGO DE SOUZA EIRELI
CNPJ: 40.137.079/0001-11
Rodrygo de Souza EIRELI


Ivan Magni
Engenheiro Civil
CREA/RS 87.191-D

Rodrygo de Souza Eireli
CNPJ:40.137.079/0001-11
Rua Bom Fim, Verde Mar, N°674, Arroio do Sal CEP: 95.585-000


Rodrygo de V Souza EIRELI

Obrá: PAVIMENTAÇÃO DO ENTORNO DO CENTRO DE EVENTOS CULTURAL E LAZER
Endereço: RUA NOVE DE OUTUBRO Nº 190 - PORTÃO
Área: 403,48 m²

Item	Codigo	Banco	Descrição	Und	Quant.	Valor Unit com BDI				Total		
						M. O.	MAAT.	Total	M. O.	MAAT.		
1			SERVIÇOS INICIAIS									
1.1	FRANARIN	26101	Locação de obra	M2	403,48	R\$ -	R\$ 2,80	R\$ 2,80	R\$ -	R\$ 1.129,74	R\$ 41.873,32	R\$ 1.129,74
1.2	SICRO	COMP-01	Mobilização e desmobilização de equipamentos	UN	1,00	R\$ 100,00	R\$ 300,00	R\$ 400,00	R\$ 100,00	R\$ 300,00	R\$ 400,00	R\$ 400,00
1.3	SINAPI	5678	Retroescavadeira sobre rodas com carregadeira, tração 4x4, potência liq. 88 hp, caçamba carreg. Cap. Min. 1 m³, caçamba retro cap. 0,26 m³, peso operacional min. 6.674 kg, profundidade escavação máx. 4,37 m - chip diurno.	H	7,00	R\$ 40,00	R\$ 60,00	R\$ 100,00	R\$ 280,00	R\$ 420,00	R\$ 700,00	R\$ 700,00
1.4	SINAPI	5679	Retroescavadeira sobre rodas com carregadeira, tração 4x4, potência liq. 88 hp, caçamba carreg. Cap. Min. 1 m³, caçamba retro cap. 0,26 m³, peso operacional min. 6.674 kg, profundidade escavação máx. 4,37 m - chi diurno. Af_06/2014	H	7,00	R\$ 20,00	R\$ 33,86	R\$ 53,86	R\$ 140,00	R\$ 237,02	R\$ 377,02	R\$ 377,02
1.5	FRANARIN	164040	Caixa de passagem pré moldada 50x50	UN	2,00	R\$ 74,80	R\$ 150,00	R\$ 224,80	R\$ 149,60	R\$ 300,00	R\$ 449,60	R\$ 449,60
1.6	SINAPI	97670	Eletroduto 150mm	M	79,00	R\$ 10,00	R\$ 25,00	R\$ 35,00	R\$ 790,00	R\$ 1.975,00	R\$ 2.765,00	R\$ 2.765,00
1.7	FRANARIN	52213	Remoção de alvenaria	M2	8,00	R\$ 8,00	R\$ 2,00	R\$ 10,00	R\$ 64,00	R\$ 16,00	R\$ 80,00	R\$ 80,00
1.8	FRANARIN	531404	Carga manual e transporte entulho - 5km	M3	6,00	R\$ 10,00	R\$ 32,81	R\$ 42,81	R\$ 60,00	R\$ 196,86	R\$ 256,86	R\$ 256,86
1.9	SINAPI	94319	Aterro manual de valas com argila para aterro e compactação mecanizada. Af_05/2016	M3	10,00	R\$ 20,00	R\$ 27,91	R\$ 47,91	R\$ 200,00	R\$ 279,10	R\$ 479,10	R\$ 479,10
1.10	SINAPI	95876	Transporte com caminhão basculante de 14 m³, em Via Urbana Pavimentada, DMT até 30 KM (UNIDADE: M3XKM). Af_07/2020	M3	150,00	R\$ 0,58	R\$ 1,00	R\$ 1,58	R\$ 87,00	R\$ 150,00	R\$ 237,00	R\$ 237,00
1.11	SINAPI	96622	Lastro com material granular, aplicação em pisos ou radliers, espessura de *5 cm*. Af_08/2017	M3	11,78	R\$ 25,00	R\$ 50,00	R\$ 75,00	R\$ 294,50	R\$ 589,00	R\$ 883,50	R\$ 883,50
1.12	SINAPI	92396	Execução de passeio em piso intertravado, com bloco retangular cor natural de 20 x 10 cm, espessura 6 cm. Af_12/2015	M2	249,50	R\$ 25,00	R\$ 34,00	R\$ 59,00	R\$ 6.237,50	R\$ 8.483,00	R\$ 14.720,50	R\$ 14.720,50
1.13	SINAPI	92398	Execução de páteo/estacionamento em piso intertravado, com bloco retangular cor natural de 20 x 10 cm, espessura 8 cm. Af_12/2015	M2	235,50	R\$ 25,00	R\$ 35,00	R\$ 60,00	R\$ 5.887,50	R\$ 8.242,50	R\$ 14.130,00	R\$ 14.130,00
1.14	SINAPI	94273	Assentamento de guia (meio-fio) em trecho reto, confeccionada em concreto pré-fabricado, dimensões 100x15x13x30 cm (comprimento x base inferior x base superior x altura), para vias urbanas (uso viário). Af_06/2016	M	117,00	R\$ 20,00	R\$ 25,00	R\$ 45,00	R\$ 2.340,00	R\$ 2.925,00	R\$ 5.265,00	R\$ 5.265,00
2			ESTRUTURA									
2.1	FRANARIN	44110	Fundação rasa - bloco grês 50x25x12 ang 1:6	M3	7,02	R\$ 100,00	R\$ 270,00	R\$ 370,00	R\$ 702,00	R\$ 1.895,40	R\$ 2.597,40	R\$ 2.597,40
2.2	FRANARIN	61001	Alvenaria de granito rosa 20cmx20cm (somente mão de obra)	M3	18,31	R\$ 22,00	R\$ 40,00	R\$ 62,00	R\$ 402,82	R\$ 732,40	R\$ 1.135,22	R\$ 1.135,22
2.3	SINAPI	92270	Fabricação de fôrma para vigas, com madeira serrada, E = 25 mm. Af_09/2020	M2	10,38	R\$ 55,00	R\$ 80,00	R\$ 135,00	R\$ 570,90	R\$ 830,40	R\$ 1.401,30	R\$ 1.401,30
2.4	SINAPI	92777	Armação de pilar ou viga de uma estrutura convencional de concreto armado em uma edificação térrea ou sobrado utilizando aço CA-50 de 8,0 mm - montagem. Af_12/2015	KG	82,00	R\$ 7,00	R\$ 10,00	R\$ 17,00	R\$ 574,00	R\$ 820,00	R\$ 1.394,00	R\$ 1.394,00
2.5	SINAPI	92775	Armação de pilar ou viga de uma estrutura convencional de concreto armado em uma edificação térrea ou sobrado utilizando aço CA-60 de 5,0 mm - montagem. Af_12/2015	KG	37,30	R\$ 9,00	R\$ 10,00	R\$ 19,00	R\$ 335,70	R\$ 373,00	R\$ 708,70	R\$ 708,70

2.6	SINAPI	96555	Concretagem de vigas de baldrame, fck 30MPa, com uso de jérrica. Inclui lançamento, adensamento e acabamento. AF_06/2017	M3	2,08	R\$ 150,00	R\$ 450,00	R\$ 600,00	R\$ 312,00	R\$ 936,00	R\$ 1.248,00
3			ACABAMENTOS								R\$ 18.505,81
3.1	FRANARIN	95340	Soleira em basalto levgado e=2cm e largura de 28cm	M	34,25	R\$ 40,00	R\$ 60,00	R\$ 100,00	R\$ 1.370,00	R\$ 2.055,00	R\$ 3.425,00
3.2	FRANARIN	92345	Balsalto levgado 45x45cm	M2	3,00	R\$ 85,00	R\$ 100,00	R\$ 185,00	R\$ 255,00	R\$ 300,00	R\$ 555,00
3.3	MERCADO	COTAÇÃO	Guarda corpo em aço inox com passanão de 50mm e montantes verticais de 30mm, espaçados a cada 10 cm, ambos com parede interna de 2mm.	M	15,08	R\$ 163,25	R\$ 800,00	R\$ 963,25	R\$ 2.461,81	R\$ 12.064,00	R\$ 14.525,81
4			SERVIÇOS FINAIS								R\$ 403,48
4.1	FRANARIN	21011	Limpeza final da obra	M2	403,48	R\$ 1,00	R\$ -	R\$ 1,00	R\$ 403,48	R\$ -	R\$ 403,48
Totais ->											
						R\$ 24.017,81	R\$ 45.249,42	R\$ 69.267,23			

* Referência SINAPI Jan/2021 - Não Desonerado
 *BDI Não Desonerado 22,24%


RODRIGO DE SOUZA EIRELI
 CNPJ: 40.137.079/0001-11


 Ivan Magni
 CREA-RS Nº 087.191-D

Rodrygo de Souza EIRELI

CRONOGRAMA

Obra: Pavimentação do Entorno do Centro de Eventos Cultural e Lazer


Endereço: Rua Nove de Outubro, 190, Centro, Portão-RS


Área: 403,48 m²

ITEM	DISCRIMINAÇÃO	VALOR (R\$)	PRAZO (DIAS)		TOTAL
			1º MÊS	2º MÊS	
1.	PAVIMENTAÇÃO	R\$ 41.873,32	50%	50%	100%
			R\$ 20.936,66	R\$ 20.936,66	R\$ 41.873,32
2.	ESTRUTURA	R\$ 8.484,62	100%		100%
			R\$ 8.484,62		R\$ 8.484,62
3.	ACABAMENTOS	R\$ 18.505,81		100%	100%
				R\$ 18.505,81	R\$ 18.505,81
4.	SERVIÇOS FINAIS	R\$ 403,48		100%	100%
				R\$ 403,48	R\$ 403,48
TOTAL DO ORÇAMENTO		R\$ 69.267,23			R\$ 69.267,23
DISTRIBUIÇÃO PERIÓDICA		%	43,06%	56,94%	R\$ 69.267,23
		SIMPLES	R\$ 29.421,28	R\$ 39.845,95	
		%	43,06%	100%	
		ACUMULADO	R\$ 29.421,28	R\$ 69.267,23	

* Referência SINAPI Jan / 2021 - Não Desonerado / FRANARIN e SICRO JUL/2020

Portão, 05 de Maio de 2021.


RODRYGO DE SOUZA EIRELI
CNPJ: 40.137.079/0001-11


Ivan Magni
CREA-RS N° 087.191-D

Rodrygo de Souza EIRELI

**PROPOSTA COMERCIAL, DESCRIÇÃO DO ITEM,
ESTIMATIVA DE PREÇO MÁXIMO ACEITAVEL E TERMO DE REFERÊNCIA**

**Cliente: Prefeitura Municipal de Portão/RS
R. Nove de Outubro, 229 - Centro, Portão - RS, 93180-000
LOTE 3**

RAZÃO SOCIAL: Rodrygo de Souza EIRELI

CNPJ/MF: 40.137.079/0001-11

ENDEREÇO: Rua Bom Fim Nº: 674

BAIRRO: Verde Mar CIDADE: Arroio do Sal

ESTADO: Rio Grande do Sul CEP: 95585-000

RESPONSÁVEL PARA CONTATO: Rodrygo de Souza

FONE: (51) 980376745 CELULAR: (51) 997886895


CORREIO ELETRÔNICO (E-MAIL): djr.construcoess@gmail.com

DADOS BANCÁRIOS DA EMPRESA: BANCO: 655 AGÊNCIA: 0655 CONTA CORRENTE: 6369298-8

ITEM	DESCRIÇÃO	VALOR GLOBAL
01	Contratação de empresa para execução dos serviços de pintura externa e interna do quartel de bombeiros, com o fornecimento de materiais e mão de obra	R\$8.231,68 (OITO MIL DUZENTOS E TRINTA E UM COM SESENTA E OITO CENTAVOS)

Portão, 05 de Maio de 2021.


RODRYGO DE SOUZA EIRELI
CNPJ: 40.137.079/0001-11
Rodrygo de Souza EIRELI


Ivan Magni
Engenheiro Civil
CREA/RS 87.191-D


Rodrygo de Souza Eireli
CNPJ:40.137.079/0001-11
Rua Bom Fim, Verde Mar, N°674, Arroio do Sal CEP: 95.585-000


Rodrygo de Souza EIRELI

Obra: QUARTEL DE BOMBEIROS-PINTURA EXTERNA E INTERNA
 Cliente: PREFEITURA MUNICIPAL DE PORTAO
 Endereço: RUA CRISTOVAO COLOBO Nº 650 - PORTAO
 Área: 893 m²

Item	Códig o	Banco	Descrição	Und	Quant.	Valor Unit com BDI			Total			
						M. O.	MAT.	Total	M. O.	MAT.	Total	
1			COBERTURA									
1.1	SINAPI	10527	LOCAÇÃO DE ANDAIME METALICO TUBULAR DE ENCAIXE, TIPO DE TORRE, COM LARGURA DE 1 ATE 1,5 M E ALTURA DE *1,00* M	MXMES	16,00	R\$ 5,00	R\$ 16,78	R\$ 21,78	R\$ 80,00	R\$ 268,48	R\$ 348,45	
1.2	SINAPI	97064	LOCAÇÃO DE ANDAIME METALICO TUBULAR DE ENCAIXE, TIPO DE TORRE, COM LARGURA DE 1 ATE 1,5 M E ALTURA DE *1,00* M	M	144,00	R\$ 5,73	R\$ 10,00	R\$ 15,73	R\$ 825,12	R\$ 1.440,00	R\$ 2.264,93	
1.3	CPU	1	PINTURA DE PAREDES EXTERNAS E INTERNAS, DUAS DEMÃOS	M2	893,00	R\$ 2,29	R\$ 4,00	R\$ 6,29	R\$ 2.044,97	R\$ 3.572,00	R\$ 5.618,29	
Totais ->									R\$ 2.950,09	R\$ 5.280,48	R\$ 8.231,68	

* BDI Não Desonerado: 20,99%
 * Referência SINAPI Jan/2021 - Não Desonerado


RODRYGO DE SOUZA EIRELI
 CNPJ: 40.137.079/0001-11


 Wan Magni
 CREA/RS N° 087.191-P

Rodrygo de Souza EIRELI

CRONOGRAMA

Obra: QUARTEL DE BOMBEIROS - PINTURA EXTERNA E INTERNA GARAGEM

Endereço: RUA CRISTOVAO COLOBO Nº 650 - PORTAO


Área: 893 m²

ITEM	DISCRIMINAÇÃO	VALOR (R\$)	PRAZO (DIAS)	TOTAL
			1º MÊS	
1.	COBERTURA	R\$ 8.231,68	100% R\$ 8.231,68	100% R\$ 8.231,68
TOTAL DO ORÇAMENTO				R\$ 8.231,68
DISTRIBUIÇÃO PERIÓDICA		% SIMPLES	100% R\$ 8.231,68	R\$ 8.231,68
		% ACUMULADO	100% R\$ 8.231,68	

* Referência SINAPI Jan / 2021 - Não Desonerado / FRANARIN e SICRO JUL/2020

Portão, 05 de Maio de 2021.


RODRYGO DE SOUZA EIRELI
CNPJ: 40.137.079/0001-11


Ivan Magni
CREA-RS Nº 087.191-D

COMPOSIÇÃO ANALÍTICA DOS ENCARGOS SOCIAIS SEM DESONERAÇÃO			
CODIGO	DESCRIÇÃO	% HORISTA	% MENSALISTA
GRUPO A			
A.1	INSS	20,00%	20,00%
A.2	SESI	1,50%	1,50%
A.3	SENAI	1,00%	1,00%
A.4	INCRA	0,20%	0,20%
A.5	SEBRAE	0,60%	0,60%
A.6	Salário Educação	2,50%	2,50%
A.7	Seguro contra acidentes de trabalho	3,00%	3,00%
A.8	FGTS	8,00%	8,00%
A.9	SECONCI	0,00%	0,00%
A	Total dos Encargos Sociais Básicos	36,80%	36,80%
GRUPO B			
B.1	Repouso Semanal Remunerado	17,93%	Não incide
B.2	Feriados	4,24%	Não incide
B.3	Auxílio - Enfermidade	0,87%	0,67%
B.4	13º Salário	10,78%	8,33%
B.5	Licença Paternidade	0,07%	0,06%
B.6	Faltas Justificadas	0,72%	0,56%
B.7	Dias de Chuvas	1,53%	Não incide
B.8	Auxílio Acidente de Trabalho	0,11%	0,08%
B.9	Férias Gozadas	7,74%	5,98%
B.10	Salário Maternidade	0,03%	0,03%
B	Total dos Encargos Sociais que recebem as incidências de A	44,02%	15,71%
GRUPO C			
C.1	Aviso Prévio Indenizado	4,49%	3,47%
C.2	Aviso Prévio Trabalhado	0,11%	0,08%
C.3	Férias Indenizadas	5,05%	3,90%
C.4	Depósito Rescisão Sem Justa Causa	3,65%	2,82%
C.5	Indenização Adicional	0,38%	0,29%
C	Total dos Encargos Sociais que não recebem as incidências globais de A	13,68%	10,56%
GRUPO D			
D.1	Reincidência de Grupo A sobre Grupo B	16,20%	5,78%
D.2	Reincidência de Grupo A sobre Aviso Prévio Trabalhado e Reincidência do FGTS sobre Aviso Prévio Indenizado	0,40%	0,31%
D	Total dos Encargos Sociais Complementares	16,60%	6,09%
GRUPO E			
E.1		0,00%	0,00%
E	Total dos Encargos Sociais Complementares	0,00%	0,00%
PROCENTAGEM TOTAL		111,10%	69,16%

SINAPI - Composição de Encargos Sociais - vigência a Partir de Outubro/2020 Portão, 02 de Fevereiro de 2021

Portão, 05 de maio de 2021.

Resp. Técnico: Arq. Ivan Magni - CAU 087.191-D

RODRYGO DE SOUZA EIRELI
CNPJ: 40.137.079/0001-11

Detalhamento de BDI

A empresa Rodrygo de Souza EIRELI, inscrita no CNPJ sob nº 40.137.079/0001-11, com sede na rua Bom Fim, nº674, bairro Verde Mar na cidade de Arroio do Sal/RS CEP 95585000, declara para os devidos e necessários fins que na elaboração do orçamento referente ao objeto "PINTURA QUARTEL DOS BOMBEIROS", CT nº, foi adotado percentual de BDI de 20,99 % (conforme planilha da composição analítica abaixo) e encargos Sem desoneração em conformidade com o estabelecido no SINAPI.

Declaramos ainda que a alíquota de ISSQN no município é de 2,5%, a incidir sobre o valor total da obra.

O regime de execução da obra será empreitada por preço global.

Oportunamente, declaramos que a opção de orçamento considerando os encargos Sem desoneração é a opção mais adequada para a Administração Pública Municipal.

Composição do BDI (conforme Acórdão 2622/2013 TCU)		
TIPO DE OBRA:		1 - Construção de Edifícios
Itens		Adotado
AC	ADM CENTRAL	3,68 %
S+G	SEGURO E GARANTIA	0,90 %
R	RISCO	1,00 %
DF	DESP. FINANCEIRAS	0,70 %
L	LUCRO	6,80 %
I	IMPOSTOS	6,15 %
	PIS	0,65 %
	COFINS	3,00 %
	ISSQN (Alíquota x %Base de cálculo)	2,50 %
	CPRB	0,00 %
Fórmula do BDI		
$BDI = \frac{(1 + AC + S + G + R) * (1 + DF) * (1 + L)}{(1 - I)} - 1$		
BDI Resultante		
BDI Resultante		20,99 %

De acordo com o Acórdão
2622/2013-TCU.

Portão, 05 de maio de 2021

Ivan Magni - Responsável Técnico
CAU nº 087.191-D

RODRYGO DE SOUZA EIRELI
CNPJ: 40.137.079/0001-11

Rodrygo de Souza EIRELI

**PROPOSTA COMERCIAL, DESCRIÇÃO DO ITEM,
ESTIMATIVA DE PREÇO MÁXIMO ACEITAVEL**
Cliente: Prefeitura Municipal de Portão/RS
R. Nove de Outubro, 229 - Centro, Portão - RS, 93180-000
LOTE 5

RAZÃO SOCIAL: Rodrygo de Souza EIRELI

CNPJ/MF: 40.137.079/0001-11

ENDEREÇO: Rua Bom Fim Nº: 674

BAIRRO: Verde Mar CIDADE: Arroio do Sal

ESTADO: Rio Grande do Sul CEP: 95585-000

RESPONSÁVEL PARA CONTATO: Rodrygo de Souza


FONE: (51) 980376745 CELULAR: (51) 997886895

CORREIO ELETRÔNICO (E-MAIL): djr.construcoess@gmail.com


DADOS BANCÁRIOS DA EMPRESA: BANCO: 655 AGÊNCIA: 0655 CONTA CORRENTE: 6369298-8

ITEM	DESCRIÇÃO	VALOR GLOBAL
01	Contratação de empresa para execução dos serviços de instalação de capas e rufos centro de especialidades Dary Hoff, com o fornecimento de materiais e mão de obra	R\$11.736,09 (ONZE MIL SETESENTOS E TRINTA E SEIS REAIS COM NOVE CENTAVOS)

Portão, 05 de Maio de 2021.


RODRYGO DE SOUZA EIRELI
CNPJ: 40.137.079/0001-11

Rodrygo de Souza EIRELI


Ivan Magni
Engenheiro Civil
CREA/RS 87.191-D

Rodrygo de Souza Eireli
CNPJ: 40.137.079/0001-11
Rua Bom Fim, Verde Mar, N°674, Arroio do Sal CEP: 95.585-000


Rodrygo de V Souza EIRELI


ORÇAMENTO

OBRA: INSTALAÇÃO DE CAPAS E RUFOS CENTRO DE ESPECIALIDADES DARY HOFF
 Cliente: PREFEITURA MUNICIPAL DE PORTAO
 ENDEREÇO: RUA CARLOS SCHERER FILHO, No 777, PORTÃO NOVO
 EXTENSÃO: 135,69 m

Item	Cód Igo	Banco	Descrição	Und	Quant.	Valor Unit com BDI			Total			
						M. O.	MAT.	Total	M. O.	MAT.	Total	
1			SERVIÇOS PRELIMINARES									
1.1	CPU	1	REMOÇÃO DE RUFOS	M	135,69	R\$ 1,83	R\$ -	R\$ 1,83	R\$ 248,31	R\$ -	R\$ 248,31	
1.2	CPU	2	REMOÇÃO DE CAPAS DA PLATIBANDA	M	65,77	R\$ 1,22	R\$ -	R\$ 1,22	R\$ 80,24	R\$ -	R\$ 80,24	
2			INSTALAÇÃO DE CAPAS E RUFOS									
2.1	CPU	3	INSTALAÇÃO DE RUFO EXTERNO EM CHAPA DE AÇO GALVANIZADO NÚMERO 26, CORTE DE 50 CM, INCLUSO ICAMENTO. AF_07/2019	M	135,69	R\$ 10,00	R\$ 53,78	R\$ 63,78	R\$ 1.356,90	R\$ 7.297,41	R\$ 8.654,63	
2.2	SINAPI	94229	CHAPIM (RUFO CAPA) EM AÇO GALVANIZADO, CORTE 33. AF_11/2020	M	65,77	R\$ 10,00	R\$ 31,86	R\$ 41,86	R\$ 657,70	R\$ 2.095,43	R\$ 2.753,01	
			Totais					R\$ 2.343,15	R\$ 9.392,84	R\$ 11.736,09		

*BDI Não Desonerado: 22,00%
 *Referência SINAPI Jan/2021 - Não Desonerado


RODRYGO DE SOUZA EIRELI
 CNPJ: 40.137.079/0001-11


 Nan Magni
 CREA-RS N° 087.191-D

Rodrygo de Souza EIRELI

CRONOGRAMA

OBRA: INSTALAÇÃO DE CAPAS E RUFOS CENTRO DE ESPECIALIDADES DARY HOFF

ENDEREÇO: RUA CARLOS SCHERER FILHO, No 777, PORTÃO NOVO

EXTENSÃO: 135,69 m


ITEM	DISCRIMINAÇÃO	VALOR (R\$)	PRAZO (DIAS)		TOTAL
			1º MÊS		
1.	SERVIÇOS PRELIMINARES	R\$ 328,55	100%		100%
			R\$ 328,55	R\$ 328,55	R\$ 328,55
2.	INTALAÇÃO DE CAPAS E RUFOS	R\$ 11.407,64	100%		100%
			R\$ 11.407,64	R\$ 11.407,64	R\$ 11.407,64
TOTAL DO ORÇAMENTO		R\$ 11.736,09			R\$ 11.736,09
DISTRIBUIÇÃO PERIÓDICA		%	100%		R\$ 11.736,09
		SIMPLES	R\$ 11.736,09		
		%	100%		
		ACUMULADO	R\$ 11.736,09		

*BDI Não Desonerado: 22,00%

* Referência SINAPI Jan / 2021 - Não Desonerado / FRANARIN e SICRO JUL/2020

Portão, 05 de Maio de 2021.


RODRYGO DE SOUZA EIRELI
CNPJ: 40.137.079/0001-11


Ivan Magni
CREA-RS N° 087.191-D

Rodrygo de Souza EIRELI

LOTE 1	PROponente / Tomador MUNICÍPIO DE PORTÃO	
OBJETO: PAVIMENTAÇÃO DO ENTORNO DO CENTRO DE EVENTOS CULTURAL E LAZER		
TIPO DE OBRA DO EMPREENDIMENTO Construção de Praças Urbanas, Rodovias, Ferrovias e recapeamento e pavimentação de vias urbanas		DESONERAÇÃO Não
Conforme legislação tributária municipal, definir estimativa de percentual da base de cálculo para o ISS:		25,00%
Sobre a base de cálculo, definir a respectiva alíquota do ISS (entre 2% e 5%):		3,00%

Itens	Siglas	%
		Adotado
Administração Central	AC	4,19%
Seguro e Garantia	SG	0,85%
Risco	R	1,10%
Despesas Financeiras	DF	2,10%
Lucro	L	7,10%
Tributos (impostos COFINS 3%, e PIS 0,65%)	CP	6,15%
Tributos (ISS, variável de acordo com o município)	ISS	0,75%
Tributos (Contribuição Previdenciária sobre a Receita Bruta - 0% ou 4,5% - Desoneração)	CPRB	0,00%
BDI SEM desoneração (Fórmula Acórdão TCU)	BDI PAD	22,24%

Os valores de BDI foram calculados com o emprego da fórmula:

$$\text{BDI.PAD} = \frac{(1+AC + S + R + G) * (1 + DF) * (1+L)}{(1-CP-ISS)} - 1$$

Declaro para os devidos e necessários fins que na elaboração do orçamento referente ao objeto "Pavimentação Entorno do Centro de Eventos – FUNDOS", foi adotado percentual de BDI de 22,24% (Conforme planilha da composição analítica abaixo) e encargos SEM desoneração. Declaro ainda que a alíquota de ISSQN no município é de 2,5%, a incidir sobre o valor total da obra.

Declaro para os devidos fins que o regime de Contribuição Previdenciária sobre a Receita Bruta adotado para elaboração do orçamento foi SEM Desoneração, e que esta é a alternativa mais adequada.

Observações:

O regime de execução da obra será empreitada por preço global.



 Ivan Magni
 CREA-RS N° 087.191-D
 Responsável Técnico



 RODRYGO DE SOUZA EIRELI
 CNPJ.40.137.079/0001-11

Portão, 05 de Maio de 2021

COMPOSIÇÃO ANALÍTICA DOS ENCARGOS SOCIAIS SEM DESONERAÇÃO			
CODIGO	DESCRIÇÃO	% HORISTA	% MENSALISTA
GRUPO A			
A.1	INSS	20,00%	20,00%
A.2	SESI	1,50%	1,50%
A.3	SENAI	1,00%	1,00%
A.4	INCRA	0,20%	0,20%
A.5	SEBRAE	0,60%	0,60%
A.6	Salário Educação	2,50%	2,50%
A.7	Seguro contra acidentes de trabalho	3,00%	3,00%
A.8	FGTS	8,00%	8,00%
A.9	SECONCI	0,00%	0,00%
A	Total dos Encargos Sociais Básicos	36,80%	36,80%
GRUPO B			
B.1	Repouso Semanal Remunerado	17,93%	Não incide
B.2	Feriados	4,24%	Não incide
B.3	Auxílio - Enfermidade	0,87%	0,67%
B.4	13º Salário	10,78%	8,33%
B.5	Licença Paternidade	0,07%	0,06%
B.6	Faltas Justificadas	0,72%	0,56%
B.7	Dias de Chuvas	1,53%	Não incide
B.8	Auxílio Acidente de Trabalho	0,11%	0,08%
B.9	Férias Gozadas	7,74%	5,98%
B.10	Salário Maternidade	0,03%	0,03%
B	Total dos Encargos Sociais que recebem as incidências de A	44,02%	15,71%
GRUPO C			
C.1	Aviso Prévio Indenizado	4,49%	3,47%
C.2	Aviso Prévio Trabalhado	0,11%	0,08%
C.3	Férias Indenizadas	5,05%	3,90%
C.4	Depósito Rescisão Sem Justa Causa	3,65%	2,82%
C.5	Indenização Adicional	0,38%	0,29%
C	Total dos Encargos Sociais que não recebem as incidências globais de A	13,68%	10,56%
GRUPO D			
D.1	Reincidência de Grupo A sobre Grupo B	16,20%	5,78%
D.2	Reincidência de Grupo A sobre Aviso Prévio Trabalhado e Reincidência do FGTS sobre Aviso Prévio Indenizado	0,40%	0,31%
D	Total dos Encargos Sociais Complementares	16,60%	6,09%
GRUPO E			
E.1		0,00%	0,00%
E	Total dos Encargos Sociais Complementares	0,00%	0,00%
PROCENTAGEM TOTAL		111,10%	69,16%

SINAPI - Composição de Encargos Sociais - vigência a Partir de Outubro/2020
Portão, 02 de Fevereiro de 2021

Resp. Técnico: Arq. Ivan Magni - CAU 087.191-D

Portão, 05 de maio de 2021.

RODRYGO DE SOUZA EIRELI
CNPJ: 40.137.079/0001-11

Detalhamento de BDI

A Prefeitura Municipal de Portão declara para os devidos e necessários fins que na elaboração do orçamento referente ao objeto "INSTALAÇÃO DE RUFOS CENTRO DE ESPECIALIDADES DARY HOFF", CT nº, foi adotado percentual de BDI de 22 % (conforme planilha da composição analítica abaixo) e encargos Sem desoneração em conformidade com o estabelecido no SINAPI.

Declaramos ainda que a alíquota de ISSQN no município é de 2,5%, a incidir sobre o valor total da obra.

O regime de execução da obra será empreitada por preço global.

Oportunamente, declaramos que a opção de orçamento considerando os encargos Sem desoneração é a opção mais adequada para a Administração Pública Municipal.

Composição do BDI (conforme Acórdão 2622/2013 TCU)		
TIPO DE OBRA:		1 - Construção de Edifícios
Itens		Adotado
AC	ADM CENTRAL	4,00 %
S+G	SEGURO E GARANTIA	0,90 %
R	RISCO	1,00 %
DF	DESP. FINANCEIRAS	1,00 %
L	LUCRO	7,05 %
I	IMPOSTOS	6,15 %
	PIS	0,65 %
	COFINS	3,00 %
	ISSQN (Aliquota x %Base de cálculo)	2,50 %
	CPRB	0,00 %
Fórmula do BDI		
$BDI = \frac{(1 + AC + S + G + R) * (1 + DF) * (1 + L)}{(1 - I)} - 1$		
BDI Resultante		
BDI Resultante		22,00 %

De acordo com o Acórdão
2622/2013-TCU.

Portão, 05 de maio de 2021

Ivan Magni - Responsável Técnico
CAU nº 087.191-D

RODRYGO DE SOUZA EIRELI
CNPJ: 40.137.079/0001-11

Rodrygo de Souza EIRELI

COMPOSIÇÃO ANALÍTICA DOS ENCARGOS SOCIAIS SEM DESONERAÇÃO			
CODIGO	DESCRIÇÃO	% HORISTA	% MENSALISTA
GRUPO A			
A.1	INSS	20,00%	20,00%
A.2	SESI	1,50%	1,50%
A.3	SENAI	1,00%	1,00%
A.4	INCRA	0,20%	0,20%
A.5	SEBRAE	0,60%	0,60%
A.6	Salário Educação	2,50%	2,50%
A.7	Seguro contra acidentes de trabalho	3,00%	3,00%
A.8	FGTS	8,00%	8,00%
A.9	SECONCI	0,00%	0,00%
A	Total dos Encargos Sociais Básicos	36,80%	36,80%
GRUPO B			
B.1	Repouso Semanal Remunerado	17,93%	Não incide
B.2	Feridos	4,24%	Não incide
B.3	Auxílio - Enfermidade	0,87%	0,67%
B.4	13º Salário	10,78%	8,33%
B.5	Licença Paternidade	0,07%	0,06%
B.6	Faltas Justificadas	0,72%	0,56%
B.7	Dias de Chuvas	1,53%	Não incide
B.8	Auxílio Acidente de Trabalho	0,11%	0,08%
B.9	Férias Gozadas	7,74%	5,98%
B.10	Salário Maternidade	0,03%	0,03%
B	Total dos Encargos Sociais que recebem as incidências de A	44,02%	15,71%
GRUPO C			
C.1	Aviso Prévio Indenizado	4,49%	3,47%
C.2	Aviso Prévio Trabalhado	0,11%	0,08%
C.3	Férias Indenizadas	5,05%	3,90%
C.4	Depósito Rescisão Sem Justa Causa	3,65%	2,82%
C.5	Indenização Adicional	0,38%	0,29%
C	Total dos Encargos Sociais que não recebem as incidências globais de A	13,68%	10,56%
GRUPO D			
D.1	Reincidência de Grupo A sobre Grupo B	16,20%	5,78%
D.2	Reincidência de Grupo A sobre Aviso Prévio Trabalhado e Reincidência do FGTS sobre Aviso Prévio Indenizado	0,40%	0,31%
D	Total dos Encargos Sociais Complementares	16,60%	6,09%
GRUPO E			
E.1		0,00%	0,00%
E	Total dos Encargos Sociais Complementares	0,00%	0,00%
PROCENTAGEM TOTAL		111,10%	69,16%

SINAPI - Composição de Encargos Sociais - vigência a Partir de Outubro/2020

Portão, 09 de Março de 2021

Resp. Técnico: Arq. Ivan Magni - CAU 087.191-D

Portão, 05 de maio de 2021.

RODRYGO DE SOUZA EIRELI
CNPJ.40.137.079/0001-11