


Terreno do Las Vegas Park montado na  
Rua Ivoti, Esq. Av. Patria S/Nº, Centro,  
Portão - RS.

Pág.: \_\_\_\_\_  
Rúbricas:  \_\_\_\_\_

Terreno é Totalmente Aberto sem gradil.





Area do park 995,00m<sup>2</sup>

População = 1990 Pessoas

LEGENDA

<p style="text-align: center;"><u>INDENTIFICAÇÕES DOS EXTINTORES</u></p> <p>Nº Ordem do Extintor (Casco e Suporte)</p> <p>Tipo de Agente Extintor</p> <p>Cap. Extintora por Classe de Cobertura</p> <div style="border: 1px solid black; padding: 5px; width: fit-content;"> <p>04 PQS 4KG 2A20B:C</p> </div>	<p style="text-align: center;"><u>INDICAÇÕES DA SINALIZAÇÕES DE EMERGENCIA</u></p> <p>Cód. conforme NBR 13434-1</p> <p>Tamanho da Sinalização em mm (L/H)</p> <div style="border: 1px solid black; border-radius: 50%; width: 30px; height: 30px; display: flex; align-items: center; justify-content: center; margin: 0 auto;"> <p>CÓDIGO LH (mm)</p> </div>
---	---

SIMBOLOGIA

	ACESSO À VIATURAS		EXTINTOR DE PÓ QUÍMICO – FOGO CLASSE A, B E C
	EXTINTOR DE GÁS CARBÔNICO – CO <sup>2</sup>		ILUMINAÇÃO DE EMERGENCIA

SIMBOLOGIA – SINALIZAÇÃO DE EMERGENCIA

	INDICAÇÃO DE ROTA DE SAÍDA – DIREITA Fotoluminiscente		INDICAÇÃO DE ESCADA DESCE – ESQUERDA Fotoluminiscente
	INDICAÇÃO DE ROTA DE SAÍDA – ESQUERDA Fotoluminiscente		INDICAÇÃO DE SAÍDA Fotoluminiscente
	INDICAÇÃO DE RAMPA DECLINADA – DIREITA Fotoluminiscente		INDICAÇÃO DE LOTAÇÃO MÁXIMA DE POPULAÇÃO Fotoluminiscente
	INDICAÇÃO DE RAMPA DECLINADA – ESQUERDA Fotoluminiscente		ROTA DE FUGA – DIREÇÃO A SEGUIR
	INDICAÇÃO DE ESCADA DESCE – DIREITA Fotoluminiscente		ROTA DE FUGA – SAÍDA FINAL

Título:

**PROJETO DE PREVENÇÃO CONTRA INCÊNDIO  
(PPCI)**

Proprietário

**Marciano Mendonça Ferreira**

Razão Social

**Las Vegas Park - CNPJ: 44.900.004/0001-30**

End. da Obra

**Rua Ivoti S/Nº, Esq. Av. Patria, Centro, Portão/RS**

Conteúdo da Prancha

**Planta Baixa da Montagem do Las Vegas Park - Situação e Localização**

Responsável Técnico:

**Engº Clovis Luis Silvestrin - CREA-RS 076905**

Prancha:

**01/01**

Desenhista Cadista:

**Luiz Henrique**

Escala

**1/200**

Data

**Set/23**

Area m<sup>2</sup>

**995,00**

Revisão

**00**

