



PREFEITURA MUNICIPAL DE PORTÃO
Centro Administrativo Arthur Pedro Müller

DISPENSA DE LICITAÇÃO

PROCESSO Nº 311/2024

O Prefeito Municipal de Portão, Sr. DELMAR HOFF, no uso de suas atribuições legais e de conformidade com a Lei Federal nº 14.133/2021 e alterações posteriores, autoriza e torna público o seguinte processo de Dispensa de Licitação:

CONTRATANTE: MUNICÍPIO DE PORTÃO.

CONTRATADA: WILLIAM DA SILVA RASBOLD - ELETRIC TW, CNPJ sob nº 30.868.629/0001-19

OBJETO: Para a contratação de empresa especializada para execução dos serviços de revitalização da Praça da Estação Férrea, bairro Estação Portão, que compreendem serviços de reforma do alambrado junto ao campo de futebol e a substituição de lâmpadas dos refletores existentes, localizado com frente para Rua Cristóvão Colombo, 494.

PROCEDIMENTO LEGAL: Art. 75, III, “a” da lei 14.133/2021.

VALOR GLOBAL: R\$ 94.998,86.

PRAZO: 30 dias

PAGAMENTO: 30 dias

DOTAÇÃO ORÇAMENTÁRIA:

11-344905191000000 – Obras em Andamento - SECDT

Portão, 12 de agosto de 2024.

DELMAR
HOFF:26886
081004

Assinado de forma
digital por DELMAR
HOFF:26886081004
Dados: 2024.08.12
12:28:27 -03'00'

DELMAR HOFF
Prefeito Municipal

ELETRIC TW PRETADORA DE SERVIÇO
CNPJ: 30.868.629/0001-19

Obra
REVITALIZAÇÃO DA PRAÇA DA ESTAÇÃO FERREA

Bancos
SINAPI - 01/2024 - Rio Grande do Sul

B.D.I.
20,5%

Encargos Sociais
Não Desonerado:
Horista: 111,22%
Mensalista: 69,19%

Planilha Orçamentária Resumida

Item	Descrição	Total	Peso (%)
1	SERVIÇOS INICIAIS	7.109,41	7,48 %
2	INFRAESTRUTURA	7.982,97	8,40 %
3	ALAMBRADO	71.266,78	75,02 %
4	ILUMINAÇÃO	8.639,70	9,09 %

Total sem BDI 78.839,29
Total do BDI 16.159,57
Total Geral 94.998,86

WILLIAM DA SILVA
RASBOLD - ELETRIC
TW:30868629000119

Assinado de forma digital por
WILLIAM DA SILVA RASBOLD -
ELETRIC TW:30868629000119
Dados: 2024.08.09 08:42:07
-03'00'

RAIMUNDO
NONATO
FELIX:40267814372

Assinado de forma digital por
RAIMUNDO NONATO
FELIX:40267814372
Dados: 2024.08.09 08:42:29 -03'00'

ELETRIC TW PRETADORA DE SERVIÇO
CNPJ: 30.868.629/0001-19

Obra
REVITALIZAÇÃO DA PRAÇA DA ESTAÇÃO FERREA

Bancos
SINAPI - 01/2024 - Rio Grande
do Sul

B.D.I.
20,5%

Encargos Sociais
Não Desonerado:
Horista: 111,22%
Mensalista: 69,19%

Planilha Orçamentária Sintética Com Valor do Material e da Mão de Obra

Item	Código	Banco	Descrição	Und	Quant.	Valor Unit	Valor Unit com BDI			Total			Peso (%)
							M. O.	MAT.	Total	M. O.	MAT.	Total	
1			SERVIÇOS INICIAIS									7.109,41	7,48 %
1.1			INSTALAÇÕES DE CANTEIRO DE OBRA									1.168,21	1,23 %
1.1.1	POR - 01	Próprio	PLACA DE OBRA EM CHAPA DE AÇO GALVANIZADO	m²	2,88	336,63	66,40	339,23	405,63	191,23	976,98	1.168,21	1,23 %
1.2			ADMINISTRAÇÃO LOCAL									5.941,20	6,25 %
1.2.1	90778	SINAPI	ENGENHEIRO CIVIL DE OBRA PLENO COM ENCARGOS COMPLEMENTARES	H	20	126,43	149,95	2,39	152,34	2.999,00	47,80	3.046,80	3,21 %
1.2.2	90776	SINAPI	ENCARREGADO GERAL COM ENCARGOS COMPLEMENTARES	H	40	60,05	69,31	3,05	72,36	2.772,40	122,00	2.894,40	3,05 %
2			INFRAESTRUTURA									7.982,97	8,40 %
2.1			MURETA PEDRA GRÊS									7.982,97	8,40 %
2.1.1	96527	SINAPI	ESCAVAÇÃO MANUAL PARA VIGA BALDRAME OU SAPATA CORRIDA (INCLUINDO ESCAVAÇÃO PARA COLOCAÇÃO DE FÔRMAS). AF_01/2024	m³	16,37	104,07	96,22	29,18	125,40	1.575,12	477,67	2.052,79	2,16 %
2.1.2	POR - 02	Próprio	ALVENARIA DE PEDRA GRES	m³	15,35	309,50	68,43	304,51	372,94	1.050,40	4.674,22	5.724,62	6,03 %
2.1.3	93382	SINAPI	REATERRO MANUAL DE VALAS, COM COMPACTADOR DE SOLOS DE PERCUSSÃO. AF_08/2023	m³	6,14	27,79	23,95	9,53	33,48	147,05	58,51	205,56	0,22 %
3			ALAMBRADO									71.266,78	75,02 %
3.1			DEMOLIÇÕES									6.025,43	6,34 %
3.1.1	POR - 03	Próprio	REMOÇÃO DE TELA ARAME GALVANIZADO Nº12, MALHA 5, COM 5,00m DE ALTURA	M	55,21	29,18	27,37	7,79	35,16	1.511,09	430,09	1.941,18	2,04 %
3.1.2	POR - 04	Próprio	REMOÇÃO DE TELA ARAME GALVANIZADO Nº12, MALHA 5, COM 1,80m DE ALTURA	M	144,51	19,45	18,24	5,19	23,43	2.635,86	750,00	3.385,86	3,56 %
3.1.3	POR - 05	Próprio	DEMOLIÇÃO MOURÃO 2,5m	M	7	35,32	32,85	9,71	42,56	229,95	67,97	297,92	0,31 %
3.1.4	POR - 06	Próprio	DEMOLIÇÃO MOURÃO 5m	M	7	47,48	44,24	12,97	57,21	309,68	90,79	400,47	0,42 %
3.2			INSTALAÇÃO DE ALAMBRADOS									62.560,37	65,85 %
3.2.1	POR - 07	Próprio	FORNECIMENTO E INSTALAÇÃO DE MOURAO DE CONCRETO RETO, DUPLO "T", BASE 22X22CM, TOPO 10X10CM, H= 5,00M	M	5	406,24	49,35	440,16	489,51	246,75	2.200,80	2.447,55	2,58 %
3.2.2	POR - 08	Próprio	FORNECIMENTO E INSTALAÇÃO DE MOURÕES DE CONCRETO RETO, 10x10CM, H= 3,00	M	16	141,82	35,67	135,22	170,89	570,72	2.163,52	2.734,24	2,88 %

ELETRIC TW PRETADORA DE SERVIÇO
CNPJ: 30.868.629/0001-19

3.2.3	POR - 09	Próprio	FORNECIMENTO E INSTALAÇÃO DE ALAMBRADO COM MOURÕES DE CONCRETO CURVO, 10x10CM, H= 2,60M + CURVA DE 0,40M ESPAÇAMENTO DE 2,5M COM 4 FIOS DE ARAME DE AÇO OVALADO 15X17, TELA ARAME GALVANIZADO 12BWG 5X5, 2M	M	117,2	175,61	91,22	120,39	211,61	10.690,98	14.109,71	24.800,69	26,11 %
3.2.4	POR - 11	Próprio	FORNECIMENTO E INSTALAÇÃO DE ALAMBRADO, COM MOURÕES DE CONCRETO, COM TELA DE ARAME GALVANIZADO 12BWG MALHA 5X5, H=3,80M - (METRO)	M	76,8	288,90	97,76	250,36	348,12	7.507,96	19.227,65	26.735,61	28,14 %
3.2.5	POR - 12	Próprio	PORTÃO DE TUBO DE AÇO GALVANIZADO DE 2" (1X2)m	UN	2	1.216,42	263,01	1.202,77	1.465,78	526,02	2.405,54	2.931,56	3,09 %
3.2.6	POR - 13	Próprio	PORTÃO DE TUBO DE AÇO GALVANIZADO DE 2" 3,00x2,00m	UN	1	2.415,54	492,65	2.418,07	2.910,72	492,65	2.418,07	2.910,72	3,06 %
3.3			PINTURA									2.680,98	2,82 %
3.3.1	88489	SINAPI	PINTURA LÁTEX ACRÍLICA PREMIUM, APLICAÇÃO MANUAL EM PAREDES, DUAS DEMÃOS. AF_04/2023	m²	130,44	12,99	5,21	10,44	15,65	679,59	1.361,79	2.041,38	2,15 %
3.3.2	100726	SINAPI	PINTURA COM TINTA ALQUÍDICA DE FUNDO E ACABAMENTO (ESMALTE SINTÉTICO GRAFITE) APLICADA A ROLO OU PINCEL SOBRE SUPERFÍCIES METÁLICAS (EXCETO PERFIL) EXECUTADO EM OBRA (POR DEMÃO). AF_01/2020	m²	20	26,54	17,19	14,79	31,98	343,80	295,80	639,60	0,67 %
4			ILUMINAÇÃO									8.639,70	9,09 %
4.1			SUBSTITUIÇÃO DE SISTEMA DE ILUMINAÇÃO									8.639,70	9,09 %
4.1.1	POR - 14	Próprio	FORNECIMENTO E INSTALAÇÃO DE REFLETOR DE 200W - CONJUNTO COM 6 UNIDADES (UN)	UN	6	1.194,98	74,76	1.365,19	1.439,95	448,56	8.191,14	8.639,70	9,09 %
Totais ->										34.928,81	60.070,05	94.998,86	
Total sem BDI													78.839,29
Total do BDI													16.159,57
Total Geral													94.998,86

WILLIAM DA SILVA
RASBOLD - ELETRIC
TW:30868629000119

Assinado de forma digital por
WILLIAM DA SILVA RASBOLD -
ELETRIC TW:30868629000119
Dados: 2024.08.09 08:42:53
-03'00'

RAIMUNDO
NONATO
FELIX:40267814372

Assinado de forma digital
por RAIMUNDO NONATO
FELIX:40267814372
Dados: 2024.08.09 08:43:11
-03'00'

ELETRIC TW PRETADORA DE SERVIÇO
CNPJ: 30.868.629/0001-19

Obra
REVITALIZAÇÃO DA PRAÇA DA ESTAÇÃO FERREA

Bancos
SINAPI - 01/2024 - Rio
Grande do Sul

B.D.I.
20,5%

Encargos Sociais
Não Desonerado:
Horista: 111,22%
Mensalista: 69,19%

Cronograma Físico e Financeiro

Item	Descrição	Total Por Etapa	30 DIAS
1	SERVIÇOS INICIAIS	100,00% 7.109,41	100,00% 7.109,41
2	INFRAESTRUTURA	100,00% 7.982,97	100,00% 7.982,97
3	ALAMBRADO	100,00% 71.266,78	100,00% 71.266,78
4	ILUMINAÇÃO	100,00% 8.639,70	100,00% 8.639,70
Porcentagem			100,0%
Custo			94.998,86
Porcentagem Acumulado			100,0%
Custo Acumulado			94.998,86

WILLIAM DA SILVA
RASBOLD - ELETRIC
TW:30868629000119

Assinado de forma digital por
WILLIAM DA SILVA RASBOLD -
ELETRIC TW:30868629000119
Dados: 2024.08.09 08:43:36
-03'00'

RAIMUNDO
NONATO
FELIX:4026781437
2

Assinado de forma digital
por RAIMUNDO NONATO
FELIX:40267814372
Dados: 2024.08.09
08:43:53 -03'00'

ELETRIC TW PRETADORA DE SERVIÇO
CNPJ: 30.868.629/0001-19

Composições Analíticas com Preço Unitário
REVITALIZAÇÃO DA PRAÇA DA ESTAÇÃO FERREA

Bancos
SINAPI - 01/2024 - Rio Grande do Sul

B.D.I.
20,5%

Encargos Sociais
Não Desonerado:
Horista: 111,22%
Mensalista: 69,19%

Composições Analíticas com Preço Unitário

Composições Principais

1.1.1	Código	Banco	Descrição	Tipo	Und	Quant.	Valor Unit	Total
Composição	POR - 01	Próprio	PLACA DE OBRA EM CHAPA DE AÇO GALVANIZADO	CANT - CANTEIRO DE OBRAS	m²	1,0000000	336,63	336,63
Composição Auxiliar	94962	SINAPI	CONCRETO MAGRO PARA LASTRO, TRAÇO 1:4,5:4,5 (EM MASSA SECA DE CIMENTO/ AREIA MÉDIA/ BRITA 1) - PREPARO MECÂNICO COM BETONEIRA 400 L. AF_05/2021	FUES - FUNDAÇÕES E ESTRUTURAS	m³	0,0100000	369,58	3,69
Composição Auxiliar	88316	SINAPI	SERVEENTE COM ENCARGOS COMPLEMENTARES	SEDI - SERVIÇOS DIVERSOS	H	2,0000000	22,00	44,00
Composição Auxiliar	88262	SINAPI	CARPINTEIRO DE FORMAS COM ENCARGOS COMPLEMENTARES	SEDI - SERVIÇOS DIVERSOS	H	1,0000000	26,29	26,29
Insumo	00004417	SINAPI	SARRAFO NAO APARELHADO *2,5 X 7* CM, EM MACARANDUBA/MASSARANDUBA, ANGELIM, PEROBA-ROSA OU EQUIVALENTE DA REGIAO - BRUTA	Material	M	1,0000000	4,01	4,01
Insumo	00004491	SINAPI	PONTALETE *7,5 X 7,5* CM EM PINUS, MISTA OU EQUIVALENTE DA REGIAO - BRUTA	Material	M	4,0000000	6,27	25,08
Insumo	00004813	SINAPI	PLACA DE OBRA (PARA CONSTRUCAO CIVIL) EM CHAPA GALVANIZADA *N. 22*, ADESIVADA, DE *2,4 X 1,2* M (SEM POSTES PARA FIXACAO)	Material	m²	1,0000000	232,18	232,18
Insumo	00005075	SINAPI	PREGO DE ACO POLIDO COM CABECA 18 X 30 (2 3/4 X 10)	Material	KG	0,1100000	12,57	1,38

MO sem LS => 26,10 LS => 29,03 MO com LS => 55,13
Valor do BDI => 69,00 Valor com BDI => 405,63

1.2.1	Código	Banco	Descrição	Tipo	Und	Quant.	Valor Unit	Total
Composição	90778	SINAPI	ENGENHEIRO CIVIL DE OBRA PLENO COM ENCARGOS COMPLEMENTARES	SEDI - SERVIÇOS DIVERSOS	H	1,0000000	126,43	126,43
Composição Auxiliar	95403	SINAPI	CURSO DE CAPACITAÇÃO PARA ENGENHEIRO CIVIL DE OBRA PLENO (ENCARGOS COMPLEMENTARES) - HORISTA	SEDI - SERVIÇOS DIVERSOS	H	1,0000000	2,07	2,07
Insumo	00002707	SINAPI	ENGENHEIRO CIVIL DE OBRA PLENO (HORISTA)	Mão de Obra	H	1,0000000	122,38	122,38
Insumo	00037372	SINAPI	EXAMES - HORISTA (COLETADO CAIXA - ENCARGOS COMPLEMENTARES)	Material	H	1,0000000	1,24	1,24
Insumo	00037373	SINAPI	SEGURO - HORISTA (COLETADO CAIXA - ENCARGOS COMPLEMENTARES)	Material	H	1,0000000	0,04	0,04
Insumo	00043462	SINAPI	FERRAMENTAS - FAMILIA ENGENHEIRO CIVIL - HORISTA (ENCARGOS COMPLEMENTARES - COLETADO CAIXA)	Material	H	1,0000000	0,01	0,01
Insumo	00043486	SINAPI	EPI - FAMILIA ENGENHEIRO CIVIL - HORISTA (ENCARGOS COMPLEMENTARES - COLETADO CAIXA)	Material	H	1,0000000	0,69	0,69

MO sem LS => 58,92 LS => 65,53 MO com LS => 124,45

ELETRIC TW PRETADORA DE SERVIÇO
CNPJ: 30.868.629/0001-19

							Valor do BDI =>	25,91	Valor com BDI =>	152,34		
2.1.2	Código	Banco	Descrição	Tipo	Und	Quant.	Valor Unit	Total				
Composição	90776	SINAPI	ENCARREGADO GERAL COM ENCARGOS COMPLEMENTARES	SEDI - SERVIÇOS DIVERSOS	H	1,0000000	60,05	60,05				
Composição Auxiliar	95401	SINAPI	CURSO DE CAPACITAÇÃO PARA ENCARREGADO GERAL (ENCARGOS COMPLEMENTARES) - HORISTA	SEDI - SERVIÇOS DIVERSOS	H	1,0000000	1,37	1,37				
Insumo	00004083	SINAPI	ENCARREGADO GERAL DE OBRAS (HORISTA)	Mão de Obra	H	1,0000000	56,15	56,15				
Insumo	00037372	SINAPI	EXAMES - HORISTA (COLETADO CAIXA - ENCARGOS COMPLEMENTARES)	Material	H	1,0000000	1,24	1,24				
Insumo	00037373	SINAPI	SEGURO - HORISTA (COLETADO CAIXA - ENCARGOS COMPLEMENTARES)	Material	H	1,0000000	0,04	0,04				
Insumo	00043463	SINAPI	FERRAMENTAS - FAMILIA ENCARREGADO GERAL - HORISTA (ENCARGOS COMPLEMENTARES - COLETADO CAIXA)	Material	H	1,0000000	0,09	0,09				
Insumo	00043487	SINAPI	EPI - FAMILIA ENCARREGADO GERAL - HORISTA (ENCARGOS COMPLEMENTARES - COLETADO CAIXA)	Material	H	1,0000000	1,16	1,16				
							MO sem LS =>	27,23	LS =>	30,29	MO com LS =>	57,52
							Valor do BDI =>	12,31	Valor com BDI =>	72,36		
2.1.1	Código	Banco	Descrição	Tipo	Und	Quant.	Valor Unit	Total				
Composição	96527	SINAPI	ESCAVAÇÃO MANUAL PARA VIGA BALDRAME OU SAPATA CORRIDA (INCLUINDO ESCAVAÇÃO PARA COLOCAÇÃO DE FÔRMAS). AF_01/2024	MOVT - MOVIMENTO DE TERRA	m³	1,0000000	104,07	104,07				
Composição Auxiliar	88309	SINAPI	PEDREIRO COM ENCARGOS COMPLEMENTARES	SEDI - SERVIÇOS DIVERSOS	H	1,0040000	26,64	26,74				
Composição Auxiliar	88316	SINAPI	SERVENTE COM ENCARGOS COMPLEMENTARES	SEDI - SERVIÇOS DIVERSOS	H	3,5150000	22,00	77,33				
							MO sem LS =>	37,82	LS =>	42,06	MO com LS =>	79,88
							Valor do BDI =>	21,33	Valor com BDI =>	125,40		
2.1.2	Código	Banco	Descrição	Tipo	Und	Quant.	Valor Unit	Total				
Composição	POR - 02	Próprio	ALVENARIA DE PEDRA GRES	PARE - PAREDES/PAINEIS	m³	1,0000000	309,50	309,50				
Composição Auxiliar	88309	SINAPI	PEDREIRO COM ENCARGOS COMPLEMENTARES	SEDI - SERVIÇOS DIVERSOS	H	1,5000000	26,64	39,96				
Composição Auxiliar	88316	SINAPI	SERVENTE COM ENCARGOS COMPLEMENTARES	SEDI - SERVIÇOS DIVERSOS	H	1,5000000	22,00	33,00				
Insumo	00000370	SINAPI	AREIA MEDIA - POSTO JAZIDA/FORNECEDOR (RETIRADO NA JAZIDA, SEM TRANSPORTE)	Material	m³	0,2880000	80,80	23,27				
Insumo	00001379	SINAPI	CIMENTO PORTLAND COMPOSTO CP II-32	Material	KG	54,0500000	0,76	41,07				
Insumo	5214	Próprio	PEDRA GRES 12X25X50	Material	UN	70,0000000	2,46	172,20				
							MO sem LS =>	26,90	LS =>	29,91	MO com LS =>	56,81
							Valor do BDI =>	63,44	Valor com BDI =>	372,94		
2.1.3	Código	Banco	Descrição	Tipo	Und	Quant.	Valor Unit	Total				
Composição	93382	SINAPI	REATERRO MANUAL DE VALAS, COM COMPACTADOR DE SOLOS DE PERCUSSÃO. AF_08/2023	MOVT - MOVIMENTO DE TERRA	m³	1,0000000	27,79	27,79				

ELETRIC TW PRETADORA DE SERVIÇO

CNPJ: 30.868.629/0001-19

Composição Auxiliar	5901	SINAPI	CAMINHÃO PIPA 10.000 L TRUCADO, PESO BRUTO TOTAL 23.000 KG, CARGA ÚTIL MÁXIMA 15.935 KG, DISTÂNCIA ENTRE EIXOS 4,8 M, POTÊNCIA 230 CV, INCLUSIVE TANQUE DE AÇO PARA TRANSPORTE DE ÁGUA - CHP DIURNO. AF_06/2014	CHOR - CUSTOS HORÁRIOS DE MÁQUINAS E EQUIPAMENTOS	CHP	0,0054000	286,64	1,54
Composição Auxiliar	5903	SINAPI	CAMINHÃO PIPA 10.000 L TRUCADO, PESO BRUTO TOTAL 23.000 KG, CARGA ÚTIL MÁXIMA 15.935 KG, DISTÂNCIA ENTRE EIXOS 4,8 M, POTÊNCIA 230 CV, INCLUSIVE TANQUE DE AÇO PARA TRANSPORTE DE ÁGUA - CHI DIURNO. AF_06/2014	CHOR - CUSTOS HORÁRIOS DE MÁQUINAS E EQUIPAMENTOS	CHI	0,0006000	64,64	0,03
Composição Auxiliar	88316	SINAPI	SERVENTE COM ENCARGOS COMPLEMENTARES	SEDI - SERVIÇOS DIVERSOS	H	0,7866000	22,00	17,30
Composição Auxiliar	91533	SINAPI	COMPACTADOR DE SOLOS DE PERCUSSÃO (SOQUETE) COM MOTOR A GASOLINA 4 TEMPOS, POTÊNCIA 4 CV - CHP DIURNO. AF_08/2015	CHOR - CUSTOS HORÁRIOS DE MÁQUINAS E EQUIPAMENTOS	CHP	0,1962000	45,48	8,92

MO sem LS => 9,41 LS => 10,47 MO com LS => 19,88

Valor do BDI => 5,69 Valor com BDI => 33,48

3.1.1	Código	Banco	Descrição	Tipo	Und	Quant.	Valor Unit	Total	
Composição	POR - 03	Próprio	REMOÇÃO DE TELA ARAME GALVANIZADO Nº12, MALHA 5, COM 5,00m DE ALTURA	PARE - PAREDES/PAINEIS	M	1,0000000	29,18	29,18	
Composição Auxiliar	88309	SINAPI	PEDREIRO COM ENCARGOS COMPLEMENTARES	SEDI - SERVIÇOS DIVERSOS	H	0,6000000	26,64	15,98	
Composição Auxiliar	88316	SINAPI	SERVENTE COM ENCARGOS COMPLEMENTARES	SEDI - SERVIÇOS DIVERSOS	H	0,6000000	22,00	13,20	
				MO sem LS =>		10,76	LS =>	11,96 MO com LS =>	22,72
				Valor do BDI =>		5,98	Valor com BDI =>	35,16	

3.1.2	Código	Banco	Descrição	Tipo	Und	Quant.	Valor Unit	Total	
Composição	POR - 04	Próprio	REMOÇÃO DE TELA ARAME GALVANIZADO Nº12, MALHA 5, COM 1,80m DE ALTURA	PARE - PAREDES/PAINEIS	M	1,0000000	19,45	19,45	
Composição Auxiliar	88309	SINAPI	PEDREIRO COM ENCARGOS COMPLEMENTARES	SEDI - SERVIÇOS DIVERSOS	H	0,4000000	26,64	10,65	
Composição Auxiliar	88316	SINAPI	SERVENTE COM ENCARGOS COMPLEMENTARES	SEDI - SERVIÇOS DIVERSOS	H	0,4000000	22,00	8,80	
				MO sem LS =>		7,17	LS =>	7,97 MO com LS =>	15,14
				Valor do BDI =>		3,98	Valor com BDI =>	23,43	

3.1.3	Código	Banco	Descrição	Tipo	Und	Quant.	Valor Unit	Total	
Composição	POR - 05	Próprio	DEMOLIÇÃO MOURÃO 2,5m	PARE - PAREDES/PAINEIS	M	1,0000000	35,32	35,32	
Composição Auxiliar	88309	SINAPI	PEDREIRO COM ENCARGOS COMPLEMENTARES	SEDI - SERVIÇOS DIVERSOS	H	0,5000000	26,64	13,32	
Composição Auxiliar	88316	SINAPI	SERVENTE COM ENCARGOS COMPLEMENTARES	SEDI - SERVIÇOS DIVERSOS	H	1,0000000	22,00	22,00	
				MO sem LS =>		12,91	LS =>	14,36 MO com LS =>	27,27
				Valor do BDI =>		7,24	Valor com BDI =>	42,56	

3.1.4	Código	Banco	Descrição	Tipo	Und	Quant.	Valor Unit	Total
-------	--------	-------	-----------	------	-----	--------	------------	-------

ELETRIC TW PRETADORA DE SERVIÇO

CNPJ: 30.868.629/0001-19

Composição	POR - 06	Próprio	DEMOLIÇÃO MOURÃO 5m	PARE - PAREDES/PAINEIS	M	1,0000000	47,48	47,48
Composição Auxiliar	88309	SINAPI	PEDREIRO COM ENCARGOS COMPLEMENTARES	SEDI - SERVIÇOS DIVERSOS	H	0,7500000	26,64	19,98
Composição Auxiliar	88316	SINAPI	SERVENTE COM ENCARGOS COMPLEMENTARES	SEDI - SERVIÇOS DIVERSOS	H	1,2500000	22,00	27,50
				MO sem LS =>		17,39	LS =>	19,34
				Valor do BDI =>		9,73	Valor com BDI =>	36,73
								57,21

3.2.1	Código	Banco	Descrição	Tipo	Und	Quant.	Valor Unit	Total
Composição	POR - 07	Próprio	FORNECIMENTO E INSTALAÇÃO DE MOURAO DE CONCRETO RETO, DUPLO "T", BASE 22X22CM, TOPO 10X10CM, H= 5,00M	PARE - PAREDES/PAINEIS	M	1,0000000	406,24	406,24
Composição Auxiliar	88309	SINAPI	PEDREIRO COM ENCARGOS COMPLEMENTARES	SEDI - SERVIÇOS DIVERSOS	H	0,8000000	26,64	21,31
Composição Auxiliar	88316	SINAPI	SERVENTE COM ENCARGOS COMPLEMENTARES	SEDI - SERVIÇOS DIVERSOS	H	0,8000000	22,00	17,60
Composição Auxiliar	94974	SINAPI	CONCRETO MAGRO PARA LASTRO, TRAÇO 1:4,5:4,5 (EM MASSA SECA DE CIMENTO/ AREIA MÉDIA/ BRITA 1) - PREPARO MANUAL. AF_05/2021	FUES - FUNDAÇÕES E ESTRUTURAS	m³	0,1020000	414,49	42,27
Insumo	5215	Próprio	MOURÃO DE CONCRETO RETO, DUPLO "T", BASE 22X22CM, TOPO 10X10CM, H= 5,00M	Material	UN	1,0000000	325,06	325,06
				MO sem LS =>		19,40	LS =>	21,57
				Valor do BDI =>		83,27	Valor com BDI =>	40,97
								489,51

3.2.2	Código	Banco	Descrição	Tipo	Und	Quant.	Valor Unit	Total
Composição	POR - 08	Próprio	FORNECIMENTO E INSTALAÇÃO DE MOURÕES DE CONCRETO RETO, 10x10CM, H= 3,00	PARE - PAREDES/PAINEIS	M	1,0000000	141,82	141,82
Composição Auxiliar	88309	SINAPI	PEDREIRO COM ENCARGOS COMPLEMENTARES	SEDI - SERVIÇOS DIVERSOS	H	0,5000000	26,64	13,32
Composição Auxiliar	88316	SINAPI	SERVENTE COM ENCARGOS COMPLEMENTARES	SEDI - SERVIÇOS DIVERSOS	H	0,5000000	22,00	11,00
Composição Auxiliar	94974	SINAPI	CONCRETO MAGRO PARA LASTRO, TRAÇO 1:4,5:4,5 (EM MASSA SECA DE CIMENTO/ AREIA MÉDIA/ BRITA 1) - PREPARO MANUAL. AF_05/2021	FUES - FUNDAÇÕES E ESTRUTURAS	m³	0,1020000	414,49	42,27
Insumo	5216	Próprio	MOURÃO DE CONCRETO RETO, DUPLO "T", BASE 22X22CM, TOPO 10X10CM, H= 3,00M	Material	M	1,0000000	75,23	75,23
				MO sem LS =>		14,02	LS =>	15,59
				Valor do BDI =>		29,07	Valor com BDI =>	29,61
								170,89

3.2.3	Código	Banco	Descrição	Tipo	Und	Quant.	Valor Unit	Total
Composição	POR - 09	Próprio	FORNECIMENTO E INSTALAÇÃO DE ALAMBRADO COM MOURÕES DE CONCRETO CURVO, 10x10CM, H= 2,60M + CURVA DE 0,40M ESPAÇAMENTO DE 2,5M COM 4 FIOS DE ARAME DE AÇO OVALADO 15X17, TELA ARAME GALVANIZADO 12BWG 5X5, 2M	PARE - PAREDES/PAINEIS	M	1,0000000	175,61	175,61
Composição Auxiliar	88309	SINAPI	PEDREIRO COM ENCARGOS COMPLEMENTARES	SEDI - SERVIÇOS DIVERSOS	H	1,9748000	26,64	52,60

ELETRIC TW PRETADORA DE SERVIÇO
CNPJ: 30.868.629/0001-19

Composição Auxiliar	88316	SINAPI	SERVENTE COM ENCARGOS COMPLEMENTARES	SEDI - SERVIÇOS DIVERSOS	H	1,9748000	22,00	43,44		
Composição Auxiliar	94974	SINAPI	CONCRETO MAGRO PARA LASTRO, TRAÇO 1:4,5:4,5 (EM MASSA SECA DE CIMENTO/ AREIA MÉDIA/ BRITA 1) - PREPARO MANUAL. AF_05/2021	FUES - FUNDAÇÕES E ESTRUTURAS	m³	0,0090000	414,49	3,73		
Insumo	00036797	SINAPI	MOURAO DE CONCRETO CURVO, *10 X 10* CM, H= *2,60* M + CURVA DE 0,40 M	Material	UN	0,4000000	65,36	26,14		
Insumo	00043130	SINAPI	ARAME GALVANIZADO 12 BWG, D = 2,76 MM (0,048 KG/M) OU 14 BWG, D = 2,11 MM (0,026 KG/M)	Material	KG	0,0790000	18,57	1,46		
Insumo	00000346	SINAPI	ARAME DE ACO OVALADO 15 X 17 (45,7 KG, 700 KGF), ROLO 1000 M	Material	KG	0,2000000	22,00	4,40		
Insumo	00007158	SINAPI	TELA DE ARAME GALVANIZADA QUADRANGULAR / LOSANGULAR, FIO 2,77 MM (12 BWG), MALHA 5 X 5 CM, H = 2 M	Material	m²	2,0000000	21,92	43,84		
				MO sem LS =>		35,85	LS =>	39,88	MO com LS =>	75,73
				Valor do BDI =>		36,00			Valor com BDI =>	211,61

3.2.4	Código	Banco	Descrição	Tipo	Und	Quant.	Valor Unit	Total		
Composição	POR - 11	Próprio	FORNECIMENTO E INSTALAÇÃO DE ALAMBRADO, COM MOURÕES DE CONCRETO, COM TELA DE ARAME GALVANIZADO 12BWG MALHA 5X5, H=3,80M - (METRO)	PARE - PAREDES/PAINEIS	M	1,0000000	288,90	288,90		
Composição Auxiliar	88309	SINAPI	PEDREIRO COM ENCARGOS COMPLEMENTARES	SEDI - SERVIÇOS DIVERSOS	H	1,9229000	26,64	51,22		
Composição Auxiliar	88316	SINAPI	SERVENTE COM ENCARGOS COMPLEMENTARES	SEDI - SERVIÇOS DIVERSOS	H	1,9229000	22,00	42,30		
Composição Auxiliar	94962	SINAPI	CONCRETO MAGRO PARA LASTRO, TRAÇO 1:4,5:4,5 (EM MASSA SECA DE CIMENTO/ AREIA MÉDIA/ BRITA 1) - PREPARO MECÂNICO COM BETONEIRA 400 L. AF_05/2021	FUES - FUNDAÇÕES E ESTRUTURAS	m³	0,1020000	369,58	37,69		
Insumo	00007158	SINAPI	TELA DE ARAME GALVANIZADA QUADRANGULAR / LOSANGULAR, FIO 2,77 MM (12 BWG), MALHA 5 X 5 CM, H = 2 M	Material	m²	3,8000000	21,92	83,29		
Insumo	00043130	SINAPI	ARAME GALVANIZADO 12 BWG, D = 2,76 MM (0,048 KG/M) OU 14 BWG, D = 2,11 MM (0,026 KG/M)	Material	KG	0,1560000	18,57	2,89		
Insumo	5215	Próprio	MOURÃO DE CONCRETO RETO, DUPLO "T", BASE 22X22CM, TOPO 10X10CM, H= 5,00M	Material	UN	0,2200000	325,06	71,51		
				MO sem LS =>		38,42	LS =>	42,74	MO com LS =>	81,16
				Valor do BDI =>		59,22			Valor com BDI =>	348,12

3.2.5	Código	Banco	Descrição	Tipo	Und	Quant.	Valor Unit	Total
Composição	POR - 12	Próprio	PORTÃO DE TUBO DE AÇO GALVANIZADO DE 2" (1X2)m	ESQV - ESQUADRIAS/FERRAGENS/VIDR	UN	1,0000000	1.216,42	1.216,42
Composição Auxiliar	88245	SINAPI	ARMADOR COM ENCARGOS COMPLEMENTARES	SEDI - SERVIÇOS DIVERSOS	H	3,0000000	26,41	79,23
Composição Auxiliar	88317	SINAPI	SOLDADOR COM ENCARGOS COMPLEMENTARES	SEDI - SERVIÇOS DIVERSOS	H	2,0000000	34,01	68,02
Composição Auxiliar	88316	SINAPI	SERVENTE COM ENCARGOS COMPLEMENTARES	SEDI - SERVIÇOS DIVERSOS	H	6,0000000	22,00	132,00
Insumo	00000586	SINAPI	CANTONEIRA EM ALUMINIO, ABAS IGUAIS, LARGURA DE 25,40 MM (1"), ESPESSURA DE 4,76 MM (3/16") E PESO LINEAR DE APROXIMADAMENTE 0,593 KG/M	Material	M	6,1792000	24,99	154,41

ELETRIC TW PRETADORA DE SERVIÇO

CNPJ: 30.868.629/0001-19

Insumo	00021013	SINAPI	TUBO AÇO GALVANIZADO COM COSTURA, CLASSE LEVE, DN 50 MM (2"), E = 3,00 MM, *4,40* KG/M (NBR 5580)	Material	M	8,8300000	60,94	538,10
Insumo	00000565	SINAPI	BARRA DE AÇO CHATO, RETANGULAR, 25,4 MM X 4,76 MM (L X E), 1,73 KG/M	Material	M	9,0426000	12,25	110,77
Insumo	00000559	SINAPI	BARRA DE AÇO CHATO, RETANGULAR, 50,8 MM X 6,35 MM (L X E), 2,53 KG/M	Material	M	2,6316000	18,11	47,65
Insumo	00003443	SINAPI	COTOVELO 90 GRAUS DE FERRO GALVANIZADO, COM ROSCA BSP MACHO/FEMEA, DE 1"	Material	UN	4,0000000	17,82	71,28
Insumo	00010931	SINAPI	TELA DE ARAME GALVANIZADA, HEXAGONAL, FIO 0,56 MM (24 BWG), MALHA 1/2", H = 1 M	Material	m²	2,0000000	7,48	14,96

MO sem LS => 103,37 LS => 114,97 MO com LS => 218,34
 Valor do BDI => 249,36 Valor com BDI => 1.465,78

3.2.6	Código	Banco	Descrição	Tipo	Und	Quant.	Valor Unit	Total
Composição	POR - 13	Próprio	PORTÃO DE TUBO DE AÇO GALVANIZADO DE 2" 3,00x2,00m	ESQV - ESQUADRIAS/FERRAGENS/VIDR SEDI - SERVIÇOS DIVERSOS	UN	1,0000000	2.415,54	2.415,54
Composição Auxiliar	88245	SINAPI	ARMADOR COM ENCARGOS COMPLEMENTARES	SEDI - SERVIÇOS DIVERSOS	H	6,0000000	26,41	158,46
Composição Auxiliar	88317	SINAPI	SOLDADOR COM ENCARGOS COMPLEMENTARES	SEDI - SERVIÇOS DIVERSOS	H	3,0000000	34,01	102,03
Composição Auxiliar	88316	SINAPI	SERVENTE COM ENCARGOS COMPLEMENTARES	SEDI - SERVIÇOS DIVERSOS	H	12,0000000	22,00	264,00
Insumo	00000586	SINAPI	CANTONEIRA EM ALUMINIO, ABAS IGUAIS, LARGURA DE 25,40 MM (1"), ESPESSURA DE 4,76 MM (3/16") E PESO LINEAR DE APROXIMADAMENTE 0,593 KG/M	Material	M	22,5434000	24,99	563,35
Insumo	00021013	SINAPI	TUBO AÇO GALVANIZADO COM COSTURA, CLASSE LEVE, DN 50 MM (2"), E = 3,00 MM, *4,40* KG/M (NBR 5580)	Material	M	17,0000000	60,94	1.035,98
Insumo	00000559	SINAPI	BARRA DE AÇO CHATO, RETANGULAR, 50,8 MM X 6,35 MM (L X E), 2,53 KG/M	Material	M	5,2632000	18,11	95,31
Insumo	00003443	SINAPI	COTOVELO 90 GRAUS DE FERRO GALVANIZADO, COM ROSCA BSP MACHO/FEMEA, DE 1"	Material	UN	8,0000000	17,82	142,56
Insumo	00010931	SINAPI	TELA DE ARAME GALVANIZADA, HEXAGONAL, FIO 0,56 MM (24 BWG), MALHA 1/2", H = 1 M	Material	m²	7,2000000	7,48	53,85

MO sem LS => 193,63 LS => 215,36 MO com LS => 408,99
 Valor do BDI => 495,18 Valor com BDI => 2.910,72

3.3.1	Código	Banco	Descrição	Tipo	Und	Quant.	Valor Unit	Total
Composição	88489	SINAPI	PINTURA LÁTEX ACRÍLICA PREMIUM, APLICAÇÃO MANUAL EM PAREDES, DUAS DEMÃOS. AF_04/2023	PINT - PINTURAS	m²	1,0000000	12,99	12,99
Composição Auxiliar	88310	SINAPI	PINTOR COM ENCARGOS COMPLEMENTARES	SEDI - SERVIÇOS DIVERSOS	H	0,1631000	28,02	4,57
Composição Auxiliar	88316	SINAPI	SERVENTE COM ENCARGOS COMPLEMENTARES	SEDI - SERVIÇOS DIVERSOS	H	0,0544000	22,00	1,19
Insumo	00007356	SINAPI	TINTA LATEX ACRILICA PREMIUM, COR BRANCO FOSCO	Material	L	0,2285000	31,67	7,23

MO sem LS => 2,05 LS => 2,28 MO com LS => 4,33

ELETRIC TW PRETADORA DE SERVIÇO

CNPJ: 30.868.629/0001-19

				Valor do BDI =>		2,66		Valor com BDI =>		15,65	
3.3.2	Código	Banco	Descrição	Tipo	Und	Quant.	Valor Unit			Total	
Composição	100726	SINAPI	PINTURA COM TINTA ALQUÍDICA DE FUNDO E ACABAMENTO (ESMALTE SINTÉTICO GRAFITE) APLICADA A ROLO OU PINCEL SOBRE SUPERFÍCIES METÁLICAS (EXCETO PERFIL) EXECUTADO EM OBRA (POR DEMÃO). AF_01/2020	PINT - PINTURAS	m²	1,0000000	26,54			26,54	
Composição Auxiliar	88310	SINAPI	PINTOR COM ENCARGOS COMPLEMENTARES	SEDI - SERVIÇOS DIVERSOS	H	0,6779000	28,02			18,99	
Insumo	00005318	SINAPI	DILUENTE AGUARRAS	Material	L	0,0178000	22,27			0,39	
Insumo	00007293	SINAPI	TINTA ESMALTE SINTETICO PREMIUM DE DUPLA ACOO GRAFITE FOSCO PARA SUPERFICIES METALICAS FERROSAS	Material	L	0,1776000	40,32			7,16	
				MO sem LS =>		6,76	LS =>	7,51	MO com LS =>	14,27	
				Valor do BDI =>		5,44			Valor com BDI =>	31,98	
4.1.1	Código	Banco	Descrição	Tipo	Und	Quant.	Valor Unit			Total	
Composição	POR - 14	Próprio	FORNECIMENTO E INSTALAÇÃO DE REFLETOR DE 200W - CONJUNTO COM 6 UNIDADES (UN)	ESQV - ESQUADRIAS/FERRAGENS/VIDR	UN	1,0000000	1.194,98			1.194,98	
Composição Auxiliar	88247	SINAPI	AUXILIAR DE ELETRICISTA COM ENCARGOS COMPLEMENTARES	SEDI - SERVIÇOS DIVERSOS	H	1,5000000	23,69			35,53	
Composição Auxiliar	88264	SINAPI	ELETRICISTA COM ENCARGOS COMPLEMENTARES	SEDI - SERVIÇOS DIVERSOS	H	1,5000000	28,53			42,79	
Insumo	00021127	SINAPI	FITA ISOLANTE ADESIVA ANTICHAMA, USO ATE 750 V, EM ROLO DE 19 MM X 5 M	Material	UN	0,0900000	2,71			0,24	
Insumo	INS - 22248	Próprio	REFLETOR LED 200W	Material	UN	6,0000000	186,07			1.116,42	
				MO sem LS =>		29,38	LS =>	32,68	MO com LS =>	62,06	
				Valor do BDI =>		244,97			Valor com BDI =>	1.439,95	

Composições Auxiliares

	Código	Banco	Descrição	Tipo	Und	Quant.	Valor Unit			Total
Composição	88245	SINAPI	ARMADOR COM ENCARGOS COMPLEMENTARES	SEDI - SERVIÇOS DIVERSOS	H	1,0000000	26,41			26,41
Composição Auxiliar	95314	SINAPI	CURSO DE CAPACITAÇÃO PARA ARMADOR (ENCARGOS COMPLEMENTARES) - HORISTA	SEDI - SERVIÇOS DIVERSOS	H	1,0000000	0,27			0,27
Insumo	00000378	SINAPI	ARMADOR (HORISTA)	Mão de Obra	H	1,0000000	20,71			20,71
Insumo	00037370	SINAPI	ALIMENTACAO - HORISTA (COLETADO CAIXA - ENCARGOS COMPLEMENTARES)	Material	H	1,0000000	1,30			1,30
Insumo	00037371	SINAPI	TRANSPORTE - HORISTA (COLETADO CAIXA - ENCARGOS COMPLEMENTARES)	Material	H	1,0000000	0,94			0,94
Insumo	00037372	SINAPI	EXAMES - HORISTA (COLETADO CAIXA - ENCARGOS COMPLEMENTARES)	Material	H	1,0000000	1,24			1,24
Insumo	00037373	SINAPI	SEGURO - HORISTA (COLETADO CAIXA - ENCARGOS COMPLEMENTARES)	Material	H	1,0000000	0,04			0,04

ELETRIC TW PRETADORA DE SERVIÇO

CNPJ: 30.868.629/0001-19

Insumo	00043465	SINAPI	FERRAMENTAS - FAMILIA PEDREIRO - HORISTA (ENCARGOS COMPLEMENTARES - COLETADO CAIXA)	Material	H	1,0000000	0,76	0,76		
Insumo	00043489	SINAPI	EPI - FAMILIA PEDREIRO - HORISTA (ENCARGOS COMPLEMENTARES - COLETADO CAIXA)	Material	H	1,0000000	1,15	1,15		
				MO sem LS =>		9,93	LS =>	11,05	MO com LS =>	20,98
				Valor do BDI =>		5,41			Valor com BDI =>	31,82

	Código	Banco	Descrição	Tipo	Und	Quant.	Valor Unit	Total		
Composição	88247	SINAPI	AUXILIAR DE ELETRICISTA COM ENCARGOS COMPLEMENTARES	SEDI - SERVIÇOS DIVERSOS	H	1,0000000	23,69	23,69		
Composição Auxiliar	95316	SINAPI	CURSO DE CAPACITAÇÃO PARA AUXILIAR DE ELETRICISTA (ENCARGOS COMPLEMENTARES) - HORISTA	SEDI - SERVIÇOS DIVERSOS	H	1,0000000	0,75	0,75		
Insumo	00000247	SINAPI	AJUDANTE DE ELETRICISTA (HORISTA)	Mão de Obra	H	1,0000000	17,52	17,52		
Insumo	00037370	SINAPI	ALIMENTACAO - HORISTA (COLETADO CAIXA - ENCARGOS COMPLEMENTARES)	Material	H	1,0000000	1,30	1,30		
Insumo	00037371	SINAPI	TRANSPORTE - HORISTA (COLETADO CAIXA - ENCARGOS COMPLEMENTARES)	Material	H	1,0000000	0,94	0,94		
Insumo	00037372	SINAPI	EXAMES - HORISTA (COLETADO CAIXA - ENCARGOS COMPLEMENTARES)	Material	H	1,0000000	1,24	1,24		
Insumo	00037373	SINAPI	SEGURO - HORISTA (COLETADO CAIXA - ENCARGOS COMPLEMENTARES)	Material	H	1,0000000	0,04	0,04		
Insumo	00043460	SINAPI	FERRAMENTAS - FAMILIA ELETRICISTA - HORISTA (ENCARGOS COMPLEMENTARES - COLETADO CAIXA)	Material	H	1,0000000	0,79	0,79		
Insumo	00043484	SINAPI	EPI - FAMILIA ELETRICISTA - HORISTA (ENCARGOS COMPLEMENTARES - COLETADO CAIXA)	Material	H	1,0000000	1,11	1,11		
				MO sem LS =>		8,65	LS =>	9,62	MO com LS =>	18,27
				Valor do BDI =>		4,85			Valor com BDI =>	28,54

	Código	Banco	Descrição	Tipo	Und	Quant.	Valor Unit	Total		
Composição	88831	SINAPI	BETONEIRA CAPACIDADE NOMINAL DE 400 L, CAPACIDADE DE MISTURA 280 L, MOTOR ELÉTRICO TRIFÁSICO POTÊNCIA DE 2 CV, SEM CARREGADOR - CHI DIURNO. AF_05/2023	CHOR - CUSTOS HORÁRIOS DE MÁQUINAS E EQUIPAMENTOS	CHI	1,0000000	0,33	0,33		
Composição Auxiliar	88826	SINAPI	BETONEIRA CAPACIDADE NOMINAL DE 400 L, CAPACIDADE DE MISTURA 280 L, MOTOR ELÉTRICO TRIFÁSICO POTÊNCIA DE 2 CV, SEM CARREGADOR - DEPRECIÇÃO. AF_05/2023	CHOR - CUSTOS HORÁRIOS DE MÁQUINAS E EQUIPAMENTOS	H	1,0000000	0,27	0,27		
Composição Auxiliar	88827	SINAPI	BETONEIRA CAPACIDADE NOMINAL DE 400 L, CAPACIDADE DE MISTURA 280 L, MOTOR ELÉTRICO TRIFÁSICO POTÊNCIA DE 2 CV, SEM CARREGADOR - JUROS. AF_05/2023	CHOR - CUSTOS HORÁRIOS DE MÁQUINAS E EQUIPAMENTOS	H	1,0000000	0,06	0,06		
				MO sem LS =>		0,00	LS =>	0,00	MO com LS =>	0,00
				Valor do BDI =>		0,06			Valor com BDI =>	0,39

	Código	Banco	Descrição	Tipo	Und	Quant.	Valor Unit	Total
--	--------	-------	-----------	------	-----	--------	------------	-------

ELETRIC TW PRETADORA DE SERVIÇO

CNPJ: 30.868.629/0001-19

Composição	88830	SINAPI	BETONEIRA CAPACIDADE NOMINAL DE 400 L, CAPACIDADE DE MISTURA 280 L, MOTOR ELÉTRICO TRIFÁSICO POTÊNCIA DE 2 CV, SEM CARREGADOR - CHP DIURNO. AF_05/2023	CHOR - CUSTOS HORÁRIOS DE MÁQUINAS E EQUIPAMENTOS	CHP	1,0000000	1,64	1,64
Composição Auxiliar	88826	SINAPI	BETONEIRA CAPACIDADE NOMINAL DE 400 L, CAPACIDADE DE MISTURA 280 L, MOTOR ELÉTRICO TRIFÁSICO POTÊNCIA DE 2 CV, SEM CARREGADOR - DEPRECIÇÃO. AF_05/2023	CHOR - CUSTOS HORÁRIOS DE MÁQUINAS E EQUIPAMENTOS	H	1,0000000	0,27	0,27
Composição Auxiliar	88827	SINAPI	BETONEIRA CAPACIDADE NOMINAL DE 400 L, CAPACIDADE DE MISTURA 280 L, MOTOR ELÉTRICO TRIFÁSICO POTÊNCIA DE 2 CV, SEM CARREGADOR - JUROS. AF_05/2023	CHOR - CUSTOS HORÁRIOS DE MÁQUINAS E EQUIPAMENTOS	H	1,0000000	0,06	0,06
Composição Auxiliar	88828	SINAPI	BETONEIRA CAPACIDADE NOMINAL DE 400 L, CAPACIDADE DE MISTURA 280 L, MOTOR ELÉTRICO TRIFÁSICO POTÊNCIA DE 2 CV, SEM CARREGADOR - MANUTENÇÃO. AF_05/2023	CHOR - CUSTOS HORÁRIOS DE MÁQUINAS E EQUIPAMENTOS	H	1,0000000	0,31	0,31
Composição Auxiliar	88829	SINAPI	BETONEIRA CAPACIDADE NOMINAL DE 400 L, CAPACIDADE DE MISTURA 280 L, MOTOR ELÉTRICO TRIFÁSICO POTÊNCIA DE 2 CV, SEM CARREGADOR - MATERIAIS NA OPERAÇÃO. AF_05/2023	CHOR - CUSTOS HORÁRIOS DE MÁQUINAS E EQUIPAMENTOS	H	1,0000000	1,00	1,00

MO sem LS => 0,00 LS => 0,00 MO com LS => 0,00
 Valor do BDI => 0,33 Valor com BDI => 1,97

	Código	Banco	Descrição	Tipo	Und	Quant.	Valor Unit	Total
Composição	88826	SINAPI	BETONEIRA CAPACIDADE NOMINAL DE 400 L, CAPACIDADE DE MISTURA 280 L, MOTOR ELÉTRICO TRIFÁSICO POTÊNCIA DE 2 CV, SEM CARREGADOR - DEPRECIÇÃO. AF_05/2023	CHOR - CUSTOS HORÁRIOS DE MÁQUINAS E EQUIPAMENTOS	H	1,0000000	0,27	0,27
Insumo	00010535	SINAPI	BETONEIRA CAPACIDADE NOMINAL 400 L, CAPACIDADE DE MISTURA 280 L, MOTOR ELETRICO TRIFASICO 220/380 V POTENCIA 2 CV, SEM CARREGADOR	Equipamento	UN	0,0000600	4.502,02	0,27

MO sem LS => 0,00 LS => 0,00 MO com LS => 0,00
 Valor do BDI => 0,05 Valor com BDI => 0,32

	Código	Banco	Descrição	Tipo	Und	Quant.	Valor Unit	Total
Composição	88827	SINAPI	BETONEIRA CAPACIDADE NOMINAL DE 400 L, CAPACIDADE DE MISTURA 280 L, MOTOR ELÉTRICO TRIFÁSICO POTÊNCIA DE 2 CV, SEM CARREGADOR - JUROS. AF_05/2023	CHOR - CUSTOS HORÁRIOS DE MÁQUINAS E EQUIPAMENTOS	H	1,0000000	0,06	0,06
Insumo	00010535	SINAPI	BETONEIRA CAPACIDADE NOMINAL 400 L, CAPACIDADE DE MISTURA 280 L, MOTOR ELETRICO TRIFASICO 220/380 V POTENCIA 2 CV, SEM CARREGADOR	Equipamento	UN	0,0000148	4.502,02	0,06

MO sem LS => 0,00 LS => 0,00 MO com LS => 0,00
 Valor do BDI => 0,01 Valor com BDI => 0,07

	Código	Banco	Descrição	Tipo	Und	Quant.	Valor Unit	Total
Composição	88828	SINAPI	BETONEIRA CAPACIDADE NOMINAL DE 400 L, CAPACIDADE DE MISTURA 280 L, MOTOR ELÉTRICO TRIFÁSICO POTÊNCIA DE 2 CV, SEM CARREGADOR - MANUTENÇÃO. AF_05/2023	CHOR - CUSTOS HORÁRIOS DE MÁQUINAS E EQUIPAMENTOS	H	1,0000000	0,31	0,31

ELETRIC TW PRETADORA DE SERVIÇO

CNPJ: 30.868.629/0001-19

Insumo	00010535	SINAPI	BETONEIRA CAPACIDADE NOMINAL 400 L, CAPACIDADE DE MISTURA 280 L, MOTOR ELETRICO TRIFASICO 220/380 V POTENCIA 2 CV, SEM CARREGADOR	Equipamento	UN	0,0000700	4.502,02	0,31
--------	----------	--------	---	-------------	----	-----------	----------	------

MO sem LS => 0,00 LS => 0,00 MO com LS => 0,00

Valor do BDI => 0,06 Valor com BDI => 0,37

	Código	Banco	Descrição	Tipo	Und	Quant.	Valor Unit	Total
Composição	88829	SINAPI	BETONEIRA CAPACIDADE NOMINAL DE 400 L, CAPACIDADE DE MISTURA 280 L, MOTOR ELÉTRICO TRIFÁSICO POTÊNCIA DE 2 CV, SEM CARREGADOR - MATERIAIS NA OPERAÇÃO. AF_05/2023	CHOR - CUSTOS HORÁRIOS DE MÁQUINAS E EQUIPAMENTOS	H	1,0000000	1,00	1,00

Insumo	00002705	SINAPI	ENERGIA ELETRICA ATE 2000 KWH INDUSTRIAL, SEM DEMANDA	Franquia	KWH	1,2512000	0,80	1,00
--------	----------	--------	---	----------	-----	-----------	------	------

MO sem LS => 0,00 LS => 0,00 MO com LS => 0,00

Valor do BDI => 0,20 Valor com BDI => 1,20

	Código	Banco	Descrição	Tipo	Und	Quant.	Valor Unit	Total
Composição	5903	SINAPI	CAMINHÃO PIPA 10.000 L TRUCADO, PESO BRUTO TOTAL 23.000 KG, CARGA ÚTIL MÁXIMA 15.935 KG, DISTÂNCIA ENTRE EIXOS 4,8 M, POTÊNCIA 230 CV, INCLUSIVE TANQUE DE AÇO PARA TRANSPORTE DE ÁGUA - CHI DIURNO. AF_06/2014	CHOR - CUSTOS HORÁRIOS DE MÁQUINAS E EQUIPAMENTOS	CHI	1,0000000	64,64	64,64

Composição Auxiliar	88282	SINAPI	MOTORISTA DE CAMINHÃO COM ENCARGOS COMPLEMENTARES	SEDI - SERVIÇOS DIVERSOS	H	1,0000000	24,81	24,81
---------------------	-------	--------	---	--------------------------	---	-----------	-------	-------

Composição Auxiliar	91396	SINAPI	CAMINHÃO PIPA 10.000 L TRUCADO, PESO BRUTO TOTAL 23.000 KG, CARGA ÚTIL MÁXIMA 15.935 KG, DISTÂNCIA ENTRE EIXOS 4,8 M, POTÊNCIA 230 CV, INCLUSIVE TANQUE DE AÇO PARA TRANSPORTE DE ÁGUA - DEPRECIAÇÃO. AF_06/2014	CHOR - CUSTOS HORÁRIOS DE MÁQUINAS E EQUIPAMENTOS	H	1,0000000	25,84	25,84
---------------------	-------	--------	--	---	---	-----------	-------	-------

Composição Auxiliar	91397	SINAPI	CAMINHÃO PIPA 10.000 L TRUCADO, PESO BRUTO TOTAL 23.000 KG, CARGA ÚTIL MÁXIMA 15.935 KG, DISTÂNCIA ENTRE EIXOS 4,8 M, POTÊNCIA 230 CV, INCLUSIVE TANQUE DE AÇO PARA TRANSPORTE DE ÁGUA - JUROS. AF_06/2014	CHOR - CUSTOS HORÁRIOS DE MÁQUINAS E EQUIPAMENTOS	H	1,0000000	9,97	9,97
---------------------	-------	--------	--	---	---	-----------	------	------

Composição Auxiliar	91398	SINAPI	CAMINHÃO PIPA 10.000 L TRUCADO, PESO BRUTO TOTAL 23.000 KG, CARGA ÚTIL MÁXIMA 15.935 KG, DISTÂNCIA ENTRE EIXOS 4,8 M, POTÊNCIA 230 CV, INCLUSIVE TANQUE DE AÇO PARA TRANSPORTE DE ÁGUA - IMPOSTOS E SEGUROS. AF_06/2014	CHOR - CUSTOS HORÁRIOS DE MÁQUINAS E EQUIPAMENTOS	H	1,0000000	4,02	4,02
---------------------	-------	--------	---	---	---	-----------	------	------

MO sem LS => 9,70 LS => 10,78 MO com LS => 20,48

Valor do BDI => 13,25 Valor com BDI => 77,89

	Código	Banco	Descrição	Tipo	Und	Quant.	Valor Unit	Total
Composição	5901	SINAPI	CAMINHÃO PIPA 10.000 L TRUCADO, PESO BRUTO TOTAL 23.000 KG, CARGA ÚTIL MÁXIMA 15.935 KG, DISTÂNCIA ENTRE EIXOS 4,8 M, POTÊNCIA 230 CV, INCLUSIVE TANQUE DE AÇO PARA TRANSPORTE DE ÁGUA - CHP DIURNO. AF_06/2014	CHOR - CUSTOS HORÁRIOS DE MÁQUINAS E EQUIPAMENTOS	CHP	1,0000000	286,64	286,64

ELETRIC TW PRETADORA DE SERVIÇO

CNPJ: 30.868.629/0001-19

Composição Auxiliar	53831	SINAPI	CAMINHÃO PIPA 10.000 L TRUCADO, PESO BRUTO TOTAL 23.000 KG, CARGA ÚTIL MÁXIMA 15.935 KG, DISTÂNCIA ENTRE EIXOS 4,8 M, POTÊNCIA 230 CV, INCLUSIVE TANQUE DE AÇO PARA TRANSPORTE DE ÁGUA - MATERIAIS NA OPERAÇÃO. AF_06/2014	CHOR - CUSTOS HORÁRIOS DE MÁQUINAS E EQUIPAMENTOS	H	1,0000000	176,23	176,23
Composição Auxiliar	5763	SINAPI	CAMINHÃO PIPA 10.000 L TRUCADO, PESO BRUTO TOTAL 23.000 KG, CARGA ÚTIL MÁXIMA 15.935 KG, DISTÂNCIA ENTRE EIXOS 4,8 M, POTÊNCIA 230 CV, INCLUSIVE TANQUE DE AÇO PARA TRANSPORTE DE ÁGUA - MANUTENÇÃO. AF_06/2014	CHOR - CUSTOS HORÁRIOS DE MÁQUINAS E EQUIPAMENTOS	H	1,0000000	45,77	45,77
Composição Auxiliar	88282	SINAPI	MOTORISTA DE CAMINHÃO COM ENCARGOS COMPLEMENTARES	SEDI - SERVIÇOS DIVERSOS	H	1,0000000	24,81	24,81
Composição Auxiliar	91396	SINAPI	CAMINHÃO PIPA 10.000 L TRUCADO, PESO BRUTO TOTAL 23.000 KG, CARGA ÚTIL MÁXIMA 15.935 KG, DISTÂNCIA ENTRE EIXOS 4,8 M, POTÊNCIA 230 CV, INCLUSIVE TANQUE DE AÇO PARA TRANSPORTE DE ÁGUA - DEPRECIÇÃO. AF_06/2014	CHOR - CUSTOS HORÁRIOS DE MÁQUINAS E EQUIPAMENTOS	H	1,0000000	25,84	25,84
Composição Auxiliar	91397	SINAPI	CAMINHÃO PIPA 10.000 L TRUCADO, PESO BRUTO TOTAL 23.000 KG, CARGA ÚTIL MÁXIMA 15.935 KG, DISTÂNCIA ENTRE EIXOS 4,8 M, POTÊNCIA 230 CV, INCLUSIVE TANQUE DE AÇO PARA TRANSPORTE DE ÁGUA - JUROS. AF_06/2014	CHOR - CUSTOS HORÁRIOS DE MÁQUINAS E EQUIPAMENTOS	H	1,0000000	9,97	9,97
Composição Auxiliar	91398	SINAPI	CAMINHÃO PIPA 10.000 L TRUCADO, PESO BRUTO TOTAL 23.000 KG, CARGA ÚTIL MÁXIMA 15.935 KG, DISTÂNCIA ENTRE EIXOS 4,8 M, POTÊNCIA 230 CV, INCLUSIVE TANQUE DE AÇO PARA TRANSPORTE DE ÁGUA - IMPOSTOS E SEGUROS. AF_06/2014	CHOR - CUSTOS HORÁRIOS DE MÁQUINAS E EQUIPAMENTOS	H	1,0000000	4,02	4,02

MO sem LS => 9,70 LS => 10,78 MO com LS => 20,48
 Valor do BDI => 58,76 Valor com BDI => 345,40

	Código	Banco	Descrição	Tipo	Und	Quant.	Valor Unit	Total
Composição	91396	SINAPI	CAMINHÃO PIPA 10.000 L TRUCADO, PESO BRUTO TOTAL 23.000 KG, CARGA ÚTIL MÁXIMA 15.935 KG, DISTÂNCIA ENTRE EIXOS 4,8 M, POTÊNCIA 230 CV, INCLUSIVE TANQUE DE AÇO PARA TRANSPORTE DE ÁGUA - DEPRECIÇÃO. AF_06/2014	CHOR - CUSTOS HORÁRIOS DE MÁQUINAS E EQUIPAMENTOS	H	1,0000000	25,84	25,84
Insumo	00037736	SINAPI	TANQUE DE AÇO CARBONO NAO REVESTIDO, PARA TRANSPORTE DE AGUA COM CAPACIDADE DE 10 M3, COM BOMBA CENTRIFUGA POR TOMADA DE FORÇA, VAZAO MAXIMA *75* M3/H (INCLUI MONTAGEM, NAO INCLUI CAMINHÃO)	Equipamento	UN	0,0000551	77.502,49	4,27
Insumo	00037758	SINAPI	CAMINHÃO TRUCADO, PESO BRUTO TOTAL 23000 KG, CARGA UTIL MAXIMA 15285 KG, DISTANCIA ENTRE EIXOS 4,80 M, POTENCIA 326 CV (INCLUI CABINE E CHASSI, NAO INCLUI CARROCERIA)	Equipamento	UN	0,0000343	628.991,92	21,57

MO sem LS => 0,00 LS => 0,00 MO com LS => 0,00
 Valor do BDI => 5,29 Valor com BDI => 31,13

	Código	Banco	Descrição	Tipo	Und	Quant.	Valor Unit	Total
--	--------	-------	-----------	------	-----	--------	------------	-------

ELETRIC TW PRETADORA DE SERVIÇO

CNPJ: 30.868.629/0001-19

Composição	91398	SINAPI	CAMINHÃO PIPA 10.000 L TRUCADO, PESO BRUTO TOTAL 23.000 KG, CARGA ÚTIL MÁXIMA 15.935 KG, DISTÂNCIA ENTRE EIXOS 4,8 M, POTÊNCIA 230 CV, INCLUSIVE TANQUE DE AÇO PARA TRANSPORTE DE ÁGUA - IMPOSTOS E SEGUROS. AF_06/2014	CHOR - CUSTOS HORÁRIOS DE MÁQUINAS E EQUIPAMENTOS	H	1,0000000	4,02	4,02	
Insumo	00037736	SINAPI	TANQUE DE AÇO CARBONO NAO REVESTIDO, PARA TRANSPORTE DE AGUA COM CAPACIDADE DE 10 M3, COM BOMBA CENTRIFUGA POR TOMADA DE FORÇA, VAZAO MAXIMA *75* M3/H (INCLUI MONTAGEM, NAO INCLUI CAMINHAO)	Equipamento	UN	0,0000058	77.502,49	0,44	
Insumo	00037758	SINAPI	CAMINHÃO TRUCADO, PESO BRUTO TOTAL 23000 KG, CARGA UTIL MAXIMA 15285 KG, DISTANCIA ENTRE EIXOS 4,80 M, POTENCIA 326 CV (INCLUI CABINE E CHASSI, NAO INCLUI CARROCERIA)	Equipamento	UN	0,0000057	628.991,92	3,58	
				MO sem LS =>	0,00	LS =>	0,00	MO com LS =>	0,00
				Valor do BDI =>	0,82			Valor com BDI =>	4,84

	Código	Banco	Descrição	Tipo	Und	Quant.	Valor Unit	Total	
Composição	91397	SINAPI	CAMINHÃO PIPA 10.000 L TRUCADO, PESO BRUTO TOTAL 23.000 KG, CARGA ÚTIL MÁXIMA 15.935 KG, DISTÂNCIA ENTRE EIXOS 4,8 M, POTÊNCIA 230 CV, INCLUSIVE TANQUE DE AÇO PARA TRANSPORTE DE ÁGUA - JUROS. AF_06/2014	CHOR - CUSTOS HORÁRIOS DE MÁQUINAS E EQUIPAMENTOS	H	1,0000000	9,97	9,97	
Insumo	00037736	SINAPI	TANQUE DE AÇO CARBONO NAO REVESTIDO, PARA TRANSPORTE DE AGUA COM CAPACIDADE DE 10 M3, COM BOMBA CENTRIFUGA POR TOMADA DE FORÇA, VAZAO MAXIMA *75* M3/H (INCLUI MONTAGEM, NAO INCLUI CAMINHAO)	Equipamento	UN	0,0000144	77.502,49	1,11	
Insumo	00037758	SINAPI	CAMINHÃO TRUCADO, PESO BRUTO TOTAL 23000 KG, CARGA UTIL MAXIMA 15285 KG, DISTANCIA ENTRE EIXOS 4,80 M, POTENCIA 326 CV (INCLUI CABINE E CHASSI, NAO INCLUI CARROCERIA)	Equipamento	UN	0,0000141	628.991,92	8,86	
				MO sem LS =>	0,00	LS =>	0,00	MO com LS =>	0,00
				Valor do BDI =>	2,04			Valor com BDI =>	12,01

	Código	Banco	Descrição	Tipo	Und	Quant.	Valor Unit	Total
Composição	5763	SINAPI	CAMINHÃO PIPA 10.000 L TRUCADO, PESO BRUTO TOTAL 23.000 KG, CARGA ÚTIL MÁXIMA 15.935 KG, DISTÂNCIA ENTRE EIXOS 4,8 M, POTÊNCIA 230 CV, INCLUSIVE TANQUE DE AÇO PARA TRANSPORTE DE ÁGUA - MANUTENÇÃO. AF_06/2014	CHOR - CUSTOS HORÁRIOS DE MÁQUINAS E EQUIPAMENTOS	H	1,0000000	45,77	45,77
Insumo	00037736	SINAPI	TANQUE DE AÇO CARBONO NAO REVESTIDO, PARA TRANSPORTE DE AGUA COM CAPACIDADE DE 10 M3, COM BOMBA CENTRIFUGA POR TOMADA DE FORÇA, VAZAO MAXIMA *75* M3/H (INCLUI MONTAGEM, NAO INCLUI CAMINHAO)	Equipamento	UN	0,0000689	77.502,49	5,33
Insumo	00037758	SINAPI	CAMINHÃO TRUCADO, PESO BRUTO TOTAL 23000 KG, CARGA UTIL MAXIMA 15285 KG, DISTANCIA ENTRE EIXOS 4,80 M, POTENCIA 326 CV (INCLUI CABINE E CHASSI, NAO INCLUI CARROCERIA)	Equipamento	UN	0,0000643	628.991,92	40,44

ELETRIC TW PRETADORA DE SERVIÇO

CNPJ: 30.868.629/0001-19

MO sem LS => 0,00 LS => 0,00 MO com LS => 0,00
 Valor do BDI => 9,38 Valor com BDI => 55,15

	Código	Banco	Descrição	Tipo	Und	Quant.	Valor Unit	Total
Composição	53831	SINAPI	CAMINHÃO PIPA 10.000 L TRUCADO, PESO BRUTO TOTAL 23.000 KG, CARGA ÚTIL MÁXIMA 15.935 KG, DISTÂNCIA ENTRE EIXOS 4,8 M, POTÊNCIA 230 CV, INCLUSIVE TANQUE DE AÇO PARA TRANSPORTE DE ÁGUA - MATERIAIS NA OPERAÇÃO. AF_06/2014	CHOR - CUSTOS HORÁRIOS DE MÁQUINAS E EQUIPAMENTOS	H	1,0000000	176,23	176,23
Insumo	00004221	SINAPI	OLEO DIESEL COMBUSTIVEL COMUM METROPOLITANO S-10 OU S-500	Material	L	32,1600000	5,48	176,23

MO sem LS => 0,00 LS => 0,00 MO com LS => 0,00
 Valor do BDI => 36,12 Valor com BDI => 212,35

	Código	Banco	Descrição	Tipo	Und	Quant.	Valor Unit	Total
Composição	88262	SINAPI	CARPINTEIRO DE FORMAS COM ENCARGOS COMPLEMENTARES	SEDI - SERVIÇOS DIVERSOS	H	1,0000000	26,29	26,29
Composição Auxiliar	95330	SINAPI	CURSO DE CAPACITAÇÃO PARA CARPINTEIRO DE FÔRMAS (ENCARGOS COMPLEMENTARES) - HORISTA	SEDI - SERVIÇOS DIVERSOS	H	1,0000000	0,27	0,27
Insumo	00001213	SINAPI	CARPINTEIRO DE FORMAS (HORISTA)	Mão de Obra	H	1,0000000	20,71	20,71
Insumo	00037370	SINAPI	ALIMENTACAO - HORISTA (COLETADO CAIXA - ENCARGOS COMPLEMENTARES)	Material	H	1,0000000	1,30	1,30
Insumo	00037371	SINAPI	TRANSPORTE - HORISTA (COLETADO CAIXA - ENCARGOS COMPLEMENTARES)	Material	H	1,0000000	0,94	0,94
Insumo	00037372	SINAPI	EXAMES - HORISTA (COLETADO CAIXA - ENCARGOS COMPLEMENTARES)	Material	H	1,0000000	1,24	1,24
Insumo	00037373	SINAPI	SEGURO - HORISTA (COLETADO CAIXA - ENCARGOS COMPLEMENTARES)	Material	H	1,0000000	0,04	0,04
Insumo	00043459	SINAPI	FERRAMENTAS - FAMILIA CARPINTEIRO DE FORMAS - HORISTA (ENCARGOS COMPLEMENTARES - COLETADO CAIXA)	Material	H	1,0000000	0,46	0,46
Insumo	00043483	SINAPI	EPI - FAMILIA CARPINTEIRO DE FORMAS - HORISTA (ENCARGOS COMPLEMENTARES - COLETADO CAIXA)	Material	H	1,0000000	1,33	1,33

MO sem LS => 9,93 LS => 11,05 MO com LS => 20,98
 Valor do BDI => 5,38 Valor com BDI => 31,67

	Código	Banco	Descrição	Tipo	Und	Quant.	Valor Unit	Total
Composição	91533	SINAPI	COMPACTADOR DE SOLOS DE PERCUSSÃO (SOQUETE) COM MOTOR A GASOLINA 4 TEMPOS, POTÊNCIA 4 CV - CHP DIURNO. AF_08/2015	CHOR - CUSTOS HORÁRIOS DE MÁQUINAS E EQUIPAMENTOS	CHP	1,0000000	45,48	45,48
Composição Auxiliar	88297	SINAPI	OPERADOR DE MÁQUINAS E EQUIPAMENTOS COM ENCARGOS COMPLEMENTARES	SEDI - SERVIÇOS DIVERSOS	H	1,0000000	38,25	38,25
Composição Auxiliar	91529	SINAPI	COMPACTADOR DE SOLOS DE PERCUSSÃO (SOQUETE) COM MOTOR A GASOLINA 4 TEMPOS, POTÊNCIA 4 CV - DEPRECIAÇÃO. AF_08/2015	CHOR - CUSTOS HORÁRIOS DE MÁQUINAS E EQUIPAMENTOS	H	1,0000000	0,78	0,78
Composição Auxiliar	91530	SINAPI	COMPACTADOR DE SOLOS DE PERCUSSÃO (SOQUETE) COM MOTOR A GASOLINA 4 TEMPOS, POTÊNCIA 4 CV - JUROS. AF_08/2015	CHOR - CUSTOS HORÁRIOS DE MÁQUINAS E EQUIPAMENTOS	H	1,0000000	0,21	0,21

ELETRIC TW PRETADORA DE SERVIÇO

CNPJ: 30.868.629/0001-19

Composição Auxiliar	91531	SINAPI	COMPACTADOR DE SOLOS DE PERCUSSÃO (SOQUETE) COM MOTOR A GASOLINA 4 TEMPOS, POTÊNCIA 4 CV - MANUTENÇÃO. AF_08/2015	CHOR - CUSTOS HORÁRIOS DE MÁQUINAS E EQUIPAMENTOS	H	1,0000000	0,98	0,98		
Composição Auxiliar	91532	SINAPI	COMPACTADOR DE SOLOS DE PERCUSSÃO (SOQUETE) COM MOTOR A GASOLINA 4 TEMPOS, POTÊNCIA 4 CV - MATERIAIS NA OPERAÇÃO. AF_08/2015	CHOR - CUSTOS HORÁRIOS DE MÁQUINAS E EQUIPAMENTOS	H	1,0000000	5,26	5,26		
				MO sem LS =>		16,06	LS =>	17,86	MO com LS =>	33,92
				Valor do BDI =>		9,32			Valor com BDI =>	54,80
	Código	Banco	Descrição	Tipo	Und	Quant.	Valor Unit	Total		
Composição	91529	SINAPI	COMPACTADOR DE SOLOS DE PERCUSSÃO (SOQUETE) COM MOTOR A GASOLINA 4 TEMPOS, POTÊNCIA 4 CV - DEPRECIAÇÃO. AF_08/2015	CHOR - CUSTOS HORÁRIOS DE MÁQUINAS E EQUIPAMENTOS	H	1,0000000	0,78	0,78		
Insumo	00013458	SINAPI	COMPACTADOR DE SOLOS DE PERCURSAO (SOQUETE) COM MOTOR A GASOLINA 4 TEMPOS DE 4 HP (4 CV)	Equipamento	UN	0,0000533	14.811,00	0,78		
				MO sem LS =>		0,00	LS =>	0,00	MO com LS =>	0,00
				Valor do BDI =>		0,15			Valor com BDI =>	0,93
	Código	Banco	Descrição	Tipo	Und	Quant.	Valor Unit	Total		
Composição	91530	SINAPI	COMPACTADOR DE SOLOS DE PERCUSSÃO (SOQUETE) COM MOTOR A GASOLINA 4 TEMPOS, POTÊNCIA 4 CV - JUROS. AF_08/2015	CHOR - CUSTOS HORÁRIOS DE MÁQUINAS E EQUIPAMENTOS	H	1,0000000	0,21	0,21		
Insumo	00013458	SINAPI	COMPACTADOR DE SOLOS DE PERCURSAO (SOQUETE) COM MOTOR A GASOLINA 4 TEMPOS DE 4 HP (4 CV)	Equipamento	UN	0,0000143	14.811,00	0,21		
				MO sem LS =>		0,00	LS =>	0,00	MO com LS =>	0,00
				Valor do BDI =>		0,04			Valor com BDI =>	0,25
	Código	Banco	Descrição	Tipo	Und	Quant.	Valor Unit	Total		
Composição	91531	SINAPI	COMPACTADOR DE SOLOS DE PERCUSSÃO (SOQUETE) COM MOTOR A GASOLINA 4 TEMPOS, POTÊNCIA 4 CV - MANUTENÇÃO. AF_08/2015	CHOR - CUSTOS HORÁRIOS DE MÁQUINAS E EQUIPAMENTOS	H	1,0000000	0,98	0,98		
Insumo	00013458	SINAPI	COMPACTADOR DE SOLOS DE PERCURSAO (SOQUETE) COM MOTOR A GASOLINA 4 TEMPOS DE 4 HP (4 CV)	Equipamento	UN	0,0000667	14.811,00	0,98		
				MO sem LS =>		0,00	LS =>	0,00	MO com LS =>	0,00
				Valor do BDI =>		0,20			Valor com BDI =>	1,18
	Código	Banco	Descrição	Tipo	Und	Quant.	Valor Unit	Total		
Composição	91532	SINAPI	COMPACTADOR DE SOLOS DE PERCUSSÃO (SOQUETE) COM MOTOR A GASOLINA 4 TEMPOS, POTÊNCIA 4 CV - MATERIAIS NA OPERAÇÃO. AF_08/2015	CHOR - CUSTOS HORÁRIOS DE MÁQUINAS E EQUIPAMENTOS	H	1,0000000	5,26	5,26		
Insumo	00004222	SINAPI	GASOLINA COMUM	Material	L	1,0300000	5,11	5,26		
				MO sem LS =>		0,00	LS =>	0,00	MO com LS =>	0,00
				Valor do BDI =>		1,07			Valor com BDI =>	6,33
	Código	Banco	Descrição	Tipo	Und	Quant.	Valor Unit	Total		
Composição	94974	SINAPI	CONCRETO MAGRO PARA LASTRO, TRAÇO 1:4,5:4,5 (EM MASSA SECA DE CIMENTO/ AREIA MÉDIA/ BRITA 1) - PREPARO MANUAL. AF_05/2021	FUES - FUNDAÇÕES E ESTRUTURAS	m³	1,0000000	414,49	414,49		

ELETRIC TW PRETADORA DE SERVIÇO

CNPJ: 30.868.629/0001-19

Composição Auxiliar	88316	SINAPI	SERVENTE COM ENCARGOS COMPLEMENTARES	SEDI - SERVIÇOS DIVERSOS	H	6,2858000	22,00	138,28	
Insumo	00000370	SINAPI	AREIA MEDIA - POSTO JAZIDA/FORNECEDOR (RETIRADO NA JAZIDA, SEM TRANSPORTE)	Material	m³	0,8538000	80,80	68,98	
Insumo	00001379	SINAPI	CIMENTO PORTLAND COMPOSTO CP II-32	Material	KG	218,9300000	0,76	166,38	
Insumo	00004721	SINAPI	PEDRA BRITADA N. 1 (9,5 a 19 MM) POSTO PEDREIRA/FORNECEDOR, SEM FRETE	Material	m³	0,5971000	68,43	40,85	
				MO sem LS =>	49,61	LS =>	55,17	MO com LS =>	104,78
				Valor do BDI =>	84,97			Valor com BDI =>	499,46

	Código	Banco	Descrição	Tipo	Und	Quant.	Valor Unit	Total	
Composição	94962	SINAPI	CONCRETO MAGRO PARA LASTRO, TRAÇO 1:4,5:4,5 (EM MASSA SECA DE CIMENTO/ AREIA MÉDIA/ BRITA 1) - PREPARO MECÂNICO COM BETONEIRA 400 L. AF_05/2021	FUES - FUNDAÇÕES E ESTRUTURAS	m³	1,0000000	369,58	369,58	
Composição Auxiliar	88316	SINAPI	SERVENTE COM ENCARGOS COMPLEMENTARES	SEDI - SERVIÇOS DIVERSOS	H	2,3433000	22,00	51,55	
Composição Auxiliar	88377	SINAPI	OPERADOR DE BETONEIRA ESTACIONÁRIA/MISTURADOR COM ENCARGOS COMPLEMENTARES	SEDI - SERVIÇOS DIVERSOS	H	1,4811000	33,12	49,05	
Composição Auxiliar	88830	SINAPI	BETONEIRA CAPACIDADE NOMINAL DE 400 L, CAPACIDADE DE MISTURA 280 L, MOTOR ELÉTRICO TRIFÁSICO POTÊNCIA DE 2 CV, SEM CARREGADOR - CHP DIURNO. AF_05/2023	CHOR - CUSTOS HORÁRIOS DE MÁQUINAS E EQUIPAMENTOS	CHP	0,7623000	1,64	1,25	
Composição Auxiliar	88831	SINAPI	BETONEIRA CAPACIDADE NOMINAL DE 400 L, CAPACIDADE DE MISTURA 280 L, MOTOR ELÉTRICO TRIFÁSICO POTÊNCIA DE 2 CV, SEM CARREGADOR - CHI DIURNO. AF_05/2023	CHOR - CUSTOS HORÁRIOS DE MÁQUINAS E EQUIPAMENTOS	CHI	0,7188000	0,33	0,23	
Insumo	00000370	SINAPI	AREIA MEDIA - POSTO JAZIDA/FORNECEDOR (RETIRADO NA JAZIDA, SEM TRANSPORTE)	Material	m³	0,8269000	80,80	66,81	
Insumo	00001379	SINAPI	CIMENTO PORTLAND COMPOSTO CP II-32	Material	KG	212,0194000	0,76	161,13	
Insumo	00004721	SINAPI	PEDRA BRITADA N. 1 (9,5 a 19 MM) POSTO PEDREIRA/FORNECEDOR, SEM FRETE	Material	m³	0,5782000	68,43	39,56	
				MO sem LS =>	38,68	LS =>	43,02	MO com LS =>	81,70
				Valor do BDI =>	75,76			Valor com BDI =>	445,34

	Código	Banco	Descrição	Tipo	Und	Quant.	Valor Unit	Total	
Composição	95314	SINAPI	CURSO DE CAPACITAÇÃO PARA ARMADOR (ENCARGOS COMPLEMENTARES) - HORISTA	SEDI - SERVIÇOS DIVERSOS	H	1,0000000	0,27	0,27	
Insumo	00000378	SINAPI	ARMADOR (HORISTA)	Mão de Obra	H	0,0132800	20,71	0,27	
				MO sem LS =>	0,13	LS =>	0,14	MO com LS =>	0,27
				Valor do BDI =>	0,05			Valor com BDI =>	0,32

	Código	Banco	Descrição	Tipo	Und	Quant.	Valor Unit	Total
Composição	95316	SINAPI	CURSO DE CAPACITAÇÃO PARA AUXILIAR DE ELETRICISTA (ENCARGOS COMPLEMENTARES) - HORISTA	SEDI - SERVIÇOS DIVERSOS	H	1,0000000	0,75	0,75
Insumo	00000247	SINAPI	AJUDANTE DE ELETRICISTA (HORISTA)	Mão de Obra	H	0,0429700	17,52	0,75

ELETRIC TW PRETADORA DE SERVIÇO

CNPJ: 30.868.629/0001-19

MO sem LS => 0,36 LS => 0,39 MO com LS => 0,75
 Valor do BDI => 0,15 Valor com BDI => 0,90

	Código	Banco	Descrição	Tipo	Und	Quant.	Valor Unit	Total
Composição	95330	SINAPI	CURSO DE CAPACITAÇÃO PARA CARPINTEIRO DE FÓRMAS (ENCARGOS COMPLEMENTARES) - HORISTA	SEDI - SERVIÇOS DIVERSOS	H	1,0000000	0,27	0,27
Insumo	00001213	SINAPI	CARPINTEIRO DE FORMAS (HORISTA)	Mão de Obra	H	0,0132800	20,71	0,27

MO sem LS => 0,13 LS => 0,14 MO com LS => 0,27
 Valor do BDI => 0,05 Valor com BDI => 0,32

	Código	Banco	Descrição	Tipo	Und	Quant.	Valor Unit	Total
Composição	95332	SINAPI	CURSO DE CAPACITAÇÃO PARA ELETRICISTA (ENCARGOS COMPLEMENTARES) - HORISTA	SEDI - SERVIÇOS DIVERSOS	H	1,0000000	0,95	0,95
Insumo	00002436	SINAPI	ELETRICISTA (HORISTA)	Mão de Obra	H	0,0429700	22,16	0,95

MO sem LS => 0,45 LS => 0,50 MO com LS => 0,95
 Valor do BDI => 0,19 Valor com BDI => 1,14

	Código	Banco	Descrição	Tipo	Und	Quant.	Valor Unit	Total
Composição	95401	SINAPI	CURSO DE CAPACITAÇÃO PARA ENCARREGADO GERAL (ENCARGOS COMPLEMENTARES) - HORISTA	SEDI - SERVIÇOS DIVERSOS	H	1,0000000	1,37	1,37
Insumo	00004083	SINAPI	ENCARREGADO GERAL DE OBRAS (HORISTA)	Mão de Obra	H	0,0244200	56,15	1,37

MO sem LS => 0,65 LS => 0,72 MO com LS => 1,37
 Valor do BDI => 0,28 Valor com BDI => 1,65

	Código	Banco	Descrição	Tipo	Und	Quant.	Valor Unit	Total
Composição	95403	SINAPI	CURSO DE CAPACITAÇÃO PARA ENGENHEIRO CIVIL DE OBRA PLENO (ENCARGOS COMPLEMENTARES) - HORISTA	SEDI - SERVIÇOS DIVERSOS	H	1,0000000	2,07	2,07
Insumo	00002707	SINAPI	ENGENHEIRO CIVIL DE OBRA PLENO (HORISTA)	Mão de Obra	H	0,0169900	122,38	2,07

MO sem LS => 0,98 LS => 1,09 MO com LS => 2,07
 Valor do BDI => 0,42 Valor com BDI => 2,49

	Código	Banco	Descrição	Tipo	Und	Quant.	Valor Unit	Total
Composição	95347	SINAPI	CURSO DE CAPACITAÇÃO PARA MOTORISTA DE CAMINHÃO (ENCARGOS COMPLEMENTARES) - HORISTA	SEDI - SERVIÇOS DIVERSOS	H	1,0000000	0,11	0,11
Insumo	00004093	SINAPI	MOTORISTA DE CAMINHÃO (HORISTA)	Mão de Obra	H	0,0058600	20,37	0,11

MO sem LS => 0,05 LS => 0,06 MO com LS => 0,11
 Valor do BDI => 0,02 Valor com BDI => 0,13

	Código	Banco	Descrição	Tipo	Und	Quant.	Valor Unit	Total
Composição	95389	SINAPI	CURSO DE CAPACITAÇÃO PARA OPERADOR DE BETONEIRA ESTACIONÁRIA/MISTURADOR (ENCARGOS COMPLEMENTARES) - HORISTA	SEDI - SERVIÇOS DIVERSOS	H	1,0000000	0,27	0,27
Insumo	00037666	SINAPI	OPERADOR DE BETONEIRA ESTACIONARIA / MISTURADOR (HORISTA)	Mão de Obra	H	0,0095700	28,52	0,27

MO sem LS => 0,13 LS => 0,14 MO com LS => 0,27

ELETRIC TW PRETADORA DE SERVIÇO

CNPJ: 30.868.629/0001-19

					Valor do BDI =>	0,05		Valor com BDI =>	0,32	
	Código	Banco	Descrição	Tipo	Und	Quant.	Valor Unit	Total		
Composição	95360	SINAPI	CURSO DE CAPACITAÇÃO PARA OPERADOR DE MÁQUINAS E EQUIPAMENTOS (ENCARGOS COMPLEMENTARES) - HORISTA	SEDI - SERVIÇOS DIVERSOS	H	1,0000000	0,44	0,44		
Insumo	00004230	SINAPI	OPERADOR DE MAQUINAS E TRATORES DIVERSOS - TERRAPLANAGEM (HORISTA)	Mão de Obra	H	0,0132800	33,48	0,44		
					MO sem LS =>	0,21	LS =>	0,23	MO com LS =>	0,44
					Valor do BDI =>	0,09		Valor com BDI =>	0,53	
	Código	Banco	Descrição	Tipo	Und	Quant.	Valor Unit	Total		
Composição	95371	SINAPI	CURSO DE CAPACITAÇÃO PARA PEDREIRO (ENCARGOS COMPLEMENTARES) - HORISTA	SEDI - SERVIÇOS DIVERSOS	H	1,0000000	0,50	0,50		
Insumo	00004750	SINAPI	PEDREIRO (HORISTA)	Mão de Obra	H	0,0244200	20,71	0,50		
					MO sem LS =>	0,24	LS =>	0,26	MO com LS =>	0,50
					Valor do BDI =>	0,10		Valor com BDI =>	0,60	
	Código	Banco	Descrição	Tipo	Und	Quant.	Valor Unit	Total		
Composição	95372	SINAPI	CURSO DE CAPACITAÇÃO PARA PINTOR (ENCARGOS COMPLEMENTARES) - HORISTA	SEDI - SERVIÇOS DIVERSOS	H	1,0000000	0,35	0,35		
Insumo	00004783	SINAPI	PINTOR (HORISTA)	Mão de Obra	H	0,0169900	20,71	0,35		
					MO sem LS =>	0,17	LS =>	0,18	MO com LS =>	0,35
					Valor do BDI =>	0,07		Valor com BDI =>	0,42	
	Código	Banco	Descrição	Tipo	Und	Quant.	Valor Unit	Total		
Composição	95378	SINAPI	CURSO DE CAPACITAÇÃO PARA SERVENTE (ENCARGOS COMPLEMENTARES) - HORISTA	SEDI - SERVIÇOS DIVERSOS	H	1,0000000	0,39	0,39		
Insumo	00006111	SINAPI	SERVENTE DE OBRAS (HORISTA)	Mão de Obra	H	0,0244200	16,28	0,39		
					MO sem LS =>	0,18	LS =>	0,21	MO com LS =>	0,39
					Valor do BDI =>	0,07		Valor com BDI =>	0,46	
	Código	Banco	Descrição	Tipo	Und	Quant.	Valor Unit	Total		
Composição	95379	SINAPI	CURSO DE CAPACITAÇÃO PARA SOLDADOR (ENCARGOS COMPLEMENTARES) - HORISTA	SEDI - SERVIÇOS DIVERSOS	H	1,0000000	0,36	0,36		
Insumo	00006160	SINAPI	SOLDADOR (HORISTA)	Mão de Obra	H	0,0132800	27,33	0,36		
					MO sem LS =>	0,17	LS =>	0,19	MO com LS =>	0,36
					Valor do BDI =>	0,07		Valor com BDI =>	0,43	
	Código	Banco	Descrição	Tipo	Und	Quant.	Valor Unit	Total		
Composição	88264	SINAPI	ELETRICISTA COM ENCARGOS COMPLEMENTARES	SEDI - SERVIÇOS DIVERSOS	H	1,0000000	28,53	28,53		
Composição Auxiliar	95332	SINAPI	CURSO DE CAPACITAÇÃO PARA ELETRICISTA (ENCARGOS COMPLEMENTARES) - HORISTA	SEDI - SERVIÇOS DIVERSOS	H	1,0000000	0,95	0,95		
Insumo	00002436	SINAPI	ELETRICISTA (HORISTA)	Mão de Obra	H	1,0000000	22,16	22,16		

ELETRIC TW PRETADORA DE SERVIÇO

CNPJ: 30.868.629/0001-19

Insumo	00037370	SINAPI	ALIMENTACAO - HORISTA (COLETADO CAIXA - ENCARGOS COMPLEMENTARES)	Material	H	1,0000000	1,30	1,30			
Insumo	00037371	SINAPI	TRANSPORTE - HORISTA (COLETADO CAIXA - ENCARGOS COMPLEMENTARES)	Material	H	1,0000000	0,94	0,94			
Insumo	00037372	SINAPI	EXAMES - HORISTA (COLETADO CAIXA - ENCARGOS COMPLEMENTARES)	Material	H	1,0000000	1,24	1,24			
Insumo	00037373	SINAPI	SEGURO - HORISTA (COLETADO CAIXA - ENCARGOS COMPLEMENTARES)	Material	H	1,0000000	0,04	0,04			
Insumo	00043460	SINAPI	FERRAMENTAS - FAMILIA ELETRICISTA - HORISTA (ENCARGOS COMPLEMENTARES - COLETADO CAIXA)	Material	H	1,0000000	0,79	0,79			
Insumo	00043484	SINAPI	EPI - FAMILIA ELETRICISTA - HORISTA (ENCARGOS COMPLEMENTARES - COLETADO CAIXA)	Material	H	1,0000000	1,11	1,11			
						MO sem LS =>	10,94	LS =>	12,17	MO com LS =>	23,11
						Valor do BDI =>	5,84			Valor com BDI =>	34,37

	Código	Banco	Descrição	Tipo	Und	Quant.	Valor Unit	Total			
Composição	88282	SINAPI	MOTORISTA DE CAMINHÃO COM ENCARGOS COMPLEMENTARES	SEDI - SERVIÇOS DIVERSOS	H	1,0000000	24,81	24,81			
Composição Auxiliar	95347	SINAPI	CURSO DE CAPACITAÇÃO PARA MOTORISTA DE CAMINHÃO (ENCARGOS COMPLEMENTARES) - HORISTA	SEDI - SERVIÇOS DIVERSOS	H	1,0000000	0,11	0,11			
Insumo	00004093	SINAPI	MOTORISTA DE CAMINHÃO (HORISTA)	Mão de Obra	H	1,0000000	20,37	20,37			
Insumo	00037370	SINAPI	ALIMENTACAO - HORISTA (COLETADO CAIXA - ENCARGOS COMPLEMENTARES)	Material	H	1,0000000	1,30	1,30			
Insumo	00037371	SINAPI	TRANSPORTE - HORISTA (COLETADO CAIXA - ENCARGOS COMPLEMENTARES)	Material	H	1,0000000	0,94	0,94			
Insumo	00037372	SINAPI	EXAMES - HORISTA (COLETADO CAIXA - ENCARGOS COMPLEMENTARES)	Material	H	1,0000000	1,24	1,24			
Insumo	00037373	SINAPI	SEGURO - HORISTA (COLETADO CAIXA - ENCARGOS COMPLEMENTARES)	Material	H	1,0000000	0,04	0,04			
Insumo	00043464	SINAPI	FERRAMENTAS - FAMILIA OPERADOR ESCAVADEIRA - HORISTA (ENCARGOS COMPLEMENTARES - COLETADO CAIXA)	Material	H	1,0000000	0,01	0,01			
Insumo	00043488	SINAPI	EPI - FAMILIA OPERADOR ESCAVADEIRA - HORISTA (ENCARGOS COMPLEMENTARES - COLETADO CAIXA)	Material	H	1,0000000	0,80	0,80			
						MO sem LS =>	9,70	LS =>	10,78	MO com LS =>	20,48
						Valor do BDI =>	5,08			Valor com BDI =>	29,89

	Código	Banco	Descrição	Tipo	Und	Quant.	Valor Unit	Total
Composição	88377	SINAPI	OPERADOR DE BETONEIRA ESTACIONÁRIA/MISTURADOR COM ENCARGOS COMPLEMENTARES	SEDI - SERVIÇOS DIVERSOS	H	1,0000000	33,12	33,12
Composição Auxiliar	95389	SINAPI	CURSO DE CAPACITAÇÃO PARA OPERADOR DE BETONEIRA ESTACIONÁRIA/MISTURADOR (ENCARGOS COMPLEMENTARES) - HORISTA	SEDI - SERVIÇOS DIVERSOS	H	1,0000000	0,27	0,27
Insumo	00037370	SINAPI	ALIMENTACAO - HORISTA (COLETADO CAIXA - ENCARGOS COMPLEMENTARES)	Material	H	1,0000000	1,30	1,30
Insumo	00037371	SINAPI	TRANSPORTE - HORISTA (COLETADO CAIXA - ENCARGOS COMPLEMENTARES)	Material	H	1,0000000	0,94	0,94

ELETRIC TW PRETADORA DE SERVIÇO

CNPJ: 30.868.629/0001-19

Insumo	00037372	SINAPI	EXAMES - HORISTA (COLETADO CAIXA - ENCARGOS COMPLEMENTARES)	Material	H	1,0000000	1,24	1,24
Insumo	00037373	SINAPI	SEGURO - HORISTA (COLETADO CAIXA - ENCARGOS COMPLEMENTARES)	Material	H	1,0000000	0,04	0,04
Insumo	00037666	SINAPI	OPERADOR DE BETONEIRA ESTACIONARIA / MISTURADOR (HORISTA)	Mão de Obra	H	1,0000000	28,52	28,52
Insumo	00043464	SINAPI	FERRAMENTAS - FAMILIA OPERADOR ESCAVADEIRA - HORISTA (ENCARGOS COMPLEMENTARES - COLETADO CAIXA)	Material	H	1,0000000	0,01	0,01
Insumo	00043488	SINAPI	EPI - FAMILIA OPERADOR ESCAVADEIRA - HORISTA (ENCARGOS COMPLEMENTARES - COLETADO CAIXA)	Material	H	1,0000000	0,80	0,80

MO sem LS => 13,63 LS => 15,16 MO com LS => 28,79
 Valor do BDI => 6,78 Valor com BDI => 39,90

	Código	Banco	Descrição	Tipo	Und	Quant.	Valor Unit	Total
Composição	88297	SINAPI	OPERADOR DE MÁQUINAS E EQUIPAMENTOS COM ENCARGOS COMPLEMENTARES	SEDI - SERVIÇOS DIVERSOS	H	1,0000000	38,25	38,25
Composição Auxiliar	95360	SINAPI	CURSO DE CAPACITAÇÃO PARA OPERADOR DE MÁQUINAS E EQUIPAMENTOS (ENCARGOS COMPLEMENTARES) - HORISTA	SEDI - SERVIÇOS DIVERSOS	H	1,0000000	0,44	0,44
Insumo	00004230	SINAPI	OPERADOR DE MAQUINAS E TRATORES DIVERSOS - TERRAPLANAGEM (HORISTA)	Mão de Obra	H	1,0000000	33,48	33,48
Insumo	00037370	SINAPI	ALIMENTACAO - HORISTA (COLETADO CAIXA - ENCARGOS COMPLEMENTARES)	Material	H	1,0000000	1,30	1,30
Insumo	00037371	SINAPI	TRANSPORTE - HORISTA (COLETADO CAIXA - ENCARGOS COMPLEMENTARES)	Material	H	1,0000000	0,94	0,94
Insumo	00037372	SINAPI	EXAMES - HORISTA (COLETADO CAIXA - ENCARGOS COMPLEMENTARES)	Material	H	1,0000000	1,24	1,24
Insumo	00037373	SINAPI	SEGURO - HORISTA (COLETADO CAIXA - ENCARGOS COMPLEMENTARES)	Material	H	1,0000000	0,04	0,04
Insumo	00043464	SINAPI	FERRAMENTAS - FAMILIA OPERADOR ESCAVADEIRA - HORISTA (ENCARGOS COMPLEMENTARES - COLETADO CAIXA)	Material	H	1,0000000	0,01	0,01
Insumo	00043488	SINAPI	EPI - FAMILIA OPERADOR ESCAVADEIRA - HORISTA (ENCARGOS COMPLEMENTARES - COLETADO CAIXA)	Material	H	1,0000000	0,80	0,80

MO sem LS => 16,06 LS => 17,86 MO com LS => 33,92
 Valor do BDI => 7,84 Valor com BDI => 46,09

	Código	Banco	Descrição	Tipo	Und	Quant.	Valor Unit	Total
Composição	88309	SINAPI	PEDREIRO COM ENCARGOS COMPLEMENTARES	SEDI - SERVIÇOS DIVERSOS	H	1,0000000	26,64	26,64
Composição Auxiliar	95371	SINAPI	CURSO DE CAPACITAÇÃO PARA PEDREIRO (ENCARGOS COMPLEMENTARES) - HORISTA	SEDI - SERVIÇOS DIVERSOS	H	1,0000000	0,50	0,50
Insumo	00004750	SINAPI	PEDREIRO (HORISTA)	Mão de Obra	H	1,0000000	20,71	20,71
Insumo	00037370	SINAPI	ALIMENTACAO - HORISTA (COLETADO CAIXA - ENCARGOS COMPLEMENTARES)	Material	H	1,0000000	1,30	1,30
Insumo	00037371	SINAPI	TRANSPORTE - HORISTA (COLETADO CAIXA - ENCARGOS COMPLEMENTARES)	Material	H	1,0000000	0,94	0,94
Insumo	00037372	SINAPI	EXAMES - HORISTA (COLETADO CAIXA - ENCARGOS COMPLEMENTARES)	Material	H	1,0000000	1,24	1,24

ELETRIC TW PRETADORA DE SERVIÇO
CNPJ: 30.868.629/0001-19

Insumo	00037373	SINAPI	SEGURO - HORISTA (COLETADO CAIXA - ENCARGOS COMPLEMENTARES)	Material	H	1,0000000	0,04	0,04
Insumo	00043465	SINAPI	FERRAMENTAS - FAMILIA PEDREIRO - HORISTA (ENCARGOS COMPLEMENTARES - COLETADO CAIXA)	Material	H	1,0000000	0,76	0,76
Insumo	00043489	SINAPI	EPI - FAMILIA PEDREIRO - HORISTA (ENCARGOS COMPLEMENTARES - COLETADO CAIXA)	Material	H	1,0000000	1,15	1,15

MO sem LS => 10,04 LS => 11,17 MO com LS => 21,21
Valor do BDI => 5,46 Valor com BDI => 32,10

	Código	Banco	Descrição	Tipo	Und	Quant.	Valor Unit	Total
Composição	88310	SINAPI	PINTOR COM ENCARGOS COMPLEMENTARES	SEDI - SERVIÇOS DIVERSOS	H	1,0000000	28,02	28,02
Composição Auxiliar	95372	SINAPI	CURSO DE CAPACITAÇÃO PARA PINTOR (ENCARGOS COMPLEMENTARES) - HORISTA	SEDI - SERVIÇOS DIVERSOS	H	1,0000000	0,35	0,35
Insumo	00004783	SINAPI	PINTOR (HORISTA)	Mão de Obra	H	1,0000000	20,71	20,71
Insumo	00037370	SINAPI	ALIMENTACAO - HORISTA (COLETADO CAIXA - ENCARGOS COMPLEMENTARES)	Material	H	1,0000000	1,30	1,30
Insumo	00037371	SINAPI	TRANSPORTE - HORISTA (COLETADO CAIXA - ENCARGOS COMPLEMENTARES)	Material	H	1,0000000	0,94	0,94
Insumo	00037372	SINAPI	EXAMES - HORISTA (COLETADO CAIXA - ENCARGOS COMPLEMENTARES)	Material	H	1,0000000	1,24	1,24
Insumo	00037373	SINAPI	SEGURO - HORISTA (COLETADO CAIXA - ENCARGOS COMPLEMENTARES)	Material	H	1,0000000	0,04	0,04
Insumo	00043466	SINAPI	FERRAMENTAS - FAMILIA PINTOR - HORISTA (ENCARGOS COMPLEMENTARES - COLETADO CAIXA)	Material	H	1,0000000	1,83	1,83
Insumo	00043490	SINAPI	EPI - FAMILIA PINTOR - HORISTA (ENCARGOS COMPLEMENTARES - COLETADO CAIXA)	Material	H	1,0000000	1,61	1,61

MO sem LS => 9,97 LS => 11,09 MO com LS => 21,06
Valor do BDI => 5,74 Valor com BDI => 33,76

	Código	Banco	Descrição	Tipo	Und	Quant.	Valor Unit	Total
Composição	88316	SINAPI	SERVENTE COM ENCARGOS COMPLEMENTARES	SEDI - SERVIÇOS DIVERSOS	H	1,0000000	22,00	22,00
Composição Auxiliar	95378	SINAPI	CURSO DE CAPACITAÇÃO PARA SERVENTE (ENCARGOS COMPLEMENTARES) - HORISTA	SEDI - SERVIÇOS DIVERSOS	H	1,0000000	0,39	0,39
Insumo	00006111	SINAPI	SERVENTE DE OBRAS (HORISTA)	Mão de Obra	H	1,0000000	16,28	16,28
Insumo	00037370	SINAPI	ALIMENTACAO - HORISTA (COLETADO CAIXA - ENCARGOS COMPLEMENTARES)	Material	H	1,0000000	1,30	1,30
Insumo	00037371	SINAPI	TRANSPORTE - HORISTA (COLETADO CAIXA - ENCARGOS COMPLEMENTARES)	Material	H	1,0000000	0,94	0,94
Insumo	00037372	SINAPI	EXAMES - HORISTA (COLETADO CAIXA - ENCARGOS COMPLEMENTARES)	Material	H	1,0000000	1,24	1,24
Insumo	00037373	SINAPI	SEGURO - HORISTA (COLETADO CAIXA - ENCARGOS COMPLEMENTARES)	Material	H	1,0000000	0,04	0,04
Insumo	00043467	SINAPI	FERRAMENTAS - FAMILIA SERVENTE - HORISTA (ENCARGOS COMPLEMENTARES - COLETADO CAIXA)	Material	H	1,0000000	0,57	0,57

ELETRIC TW PRETADORA DE SERVIÇO
CNPJ: 30.868.629/0001-19

Insumo	00043491	SINAPI	EPI - FAMILIA SERVENTE - HORISTA (ENCARGOS COMPLEMENTARES - COLETADO CAIXA)	Material	H	1,0000000	1,24	1,24
				MO sem LS =>		7,89	LS =>	8,78
				Valor do BDI =>		4,51	MO com LS =>	16,67
							Valor com BDI =>	26,51
	Código	Banco	Descrição	Tipo	Und	Quant.	Valor Unit	Total
Composição	88317	SINAPI	SOLDADOR COM ENCARGOS COMPLEMENTARES	SEDI - SERVIÇOS DIVERSOS	H	1,0000000	34,01	34,01
Composição Auxiliar	95379	SINAPI	CURSO DE CAPACITAÇÃO PARA SOLDADOR (ENCARGOS COMPLEMENTARES) - HORISTA	SEDI - SERVIÇOS DIVERSOS	H	1,0000000	0,36	0,36
Insumo	00006160	SINAPI	SOLDADOR (HORISTA)	Mão de Obra	H	1,0000000	27,33	27,33
Insumo	00037370	SINAPI	ALIMENTACAO - HORISTA (COLETADO CAIXA - ENCARGOS COMPLEMENTARES)	Material	H	1,0000000	1,30	1,30
Insumo	00037371	SINAPI	TRANSPORTE - HORISTA (COLETADO CAIXA - ENCARGOS COMPLEMENTARES)	Material	H	1,0000000	0,94	0,94
Insumo	00037372	SINAPI	EXAMES - HORISTA (COLETADO CAIXA - ENCARGOS COMPLEMENTARES)	Material	H	1,0000000	1,24	1,24
Insumo	00037373	SINAPI	SEGURO - HORISTA (COLETADO CAIXA - ENCARGOS COMPLEMENTARES)	Material	H	1,0000000	0,04	0,04
Insumo	00043468	SINAPI	FERRAMENTAS - FAMILIA SOLDADOR - HORISTA (ENCARGOS COMPLEMENTARES - COLETADO CAIXA)	Material	H	1,0000000	1,14	1,14
Insumo	00043492	SINAPI	EPI - FAMILIA SOLDADOR - HORISTA (ENCARGOS COMPLEMENTARES - COLETADO CAIXA)	Material	H	1,0000000	1,66	1,66
				MO sem LS =>		13,11	LS =>	14,58
				Valor do BDI =>		6,97	MO com LS =>	27,69
							Valor com BDI =>	40,98

Total sem BDI 78.839,29
Total do BDI 16.159,57
Total Geral 94.998,86

WILLIAM DA SILVA
RASBOLD - ELETRIC
TW:30868629000119

Assinado de forma digital por
WILLIAM DA SILVA RASBOLD -
ELETRIC TW:30868629000119
Dados: 2024.08.09 08:44:18
-03'00'

RAIMUNDO
NONATO
FELIX:40267814372

Assinado de forma digital
por RAIMUNDO NONATO
FELIX:40267814372
Dados: 2024.08.09 08:44:44
-03'00'

DETALHAMENTO DO CÁLCULO DE BDI

BENEFÍCIO DE DESPESAS INDIRETAS - BDI		
ITEM	DESCRIÇÃO	PERCENTUAL
E1	Administração central	4,01%
E2	Seguros e garantias	0,40%
E3	Riscos	0,56%
E4	Despesas financeiras	1,11%
E5	Lucro	7,80%
E6	PIS	0,65%
E7	COFINS	3,00%
E8	Contribuição previdenciária	0,00%
E9	ISS	1,40%
PERCENTUAL TOTAL		20,50%

O valor do BDI foi calculado com o emprego da seguinte fórmula:

$$\text{BDI.PAD} = \frac{(1 + AC + S + R + G) * (1 + DF) * (1 + L) - 1}{(1 - CP - ISS)}$$

RAIMUNDO
NONATO
FELIX:4026781437
2

Assinado de forma digital
por RAIMUNDO NONATO
FELIX:40267814372
Dados: 2024.08.09
08:45:08 -03'00'

RAIMUNDO NONATO FELIX
CREA N° 15.709/D-DF

WILLIAM DA SILVA
RASBOLD - ELETRIC
TW:3086862900011
9

Assinado de forma digital
por WILLIAM DA SILVA
RASBOLD - ELETRIC
TW:30868629000119
Dados: 2024.08.09
08:45:28 -03'00'



DETALHAMENTO DOS ENCARGOS SOCIAIS

ENCARGOS SOCIAIS SOBRE A MÃO DE OBRA: <i>HORISTA SEM DESONERAÇÃO</i>		
ITEM	DESCRIÇÃO	PERCENTUAL
A1	INSS	20,00%
A2	SESI	1,50%
A3	SENAI	1,00%
A4	INCRA	0,20%
A5	SEBRAE	0,60%
A6	Salário educação	2,50%
A7	Seguro contra acidentes de trabalho	3,00%
A8	FGTS	8,00%
A9	SECONCI	0,00%
B1	Repouso semanal remunerado	17,93%
B2	Feriados	4,24%
B3	Auxílio - enfermidade	0,85%
B4	13° salário	10,81%
B5	Licença paternidade	0,07%
B6	Faltas justificadas	0,72%
B7	Dias de chuva	1,53%
B8	Auxílio acidente de trabalho	0,10%
B9	Férias gozadas	8,14%
B10	Salário maternidade	0,03%
C1	Aviso prévio indenizado	4,50%
C2	Aviso prévio trabalhado	0,11%
C3	Férias indenizadas	4,78%
C4	Depósito rescisão sem justa causa	3,48%
C5	Indenização adicional	0,38%
D1	Reincidência do grupo "A" sobre grupo "B"	16,35%
D2	Reincidência do grupo "A" sobre aviso prévio trabalhado e reincidência do FGTS sobre aviso prévio.	0,40%
PERCENTUAL TOTAL		111,22%

WILLIAM DA SILVA RASBOLD - ELETRIC TW:30868629000119
 Assinado de forma digital por WILLIAM DA SILVA RASBOLD - ELETRIC TW:30868629000119
 Dados: 2024.08.09 08:46:16 -03'00'

RAIMUNDO NONATO FELIX:40267814372
 Assinado de forma digital por RAIMUNDO NONATO FELIX:40267814372
 Dados: 2024.08.09 08:45:52 -03'00'

RAIMUNDO NONATO FELIX
 CREA Nº 15.709/D-DF



admelectrictw@gmail.com



(51)99501-2259



Ministério do Empreendedorismo, da Microempresa e da Empresa de Pequeno Porte
 Secretaria Nacional de Microempresa e Empresa de Pequeno Porte
 Diretoria Nacional de Registro Empresarial e Integração
 Secretaria de Desenvolvimento Econômico e Turismo

Nº DO PROTOCOLO (Uso da Junta Comercial)

NIRE (da sede ou filial, quando a sede for em outra UF)

43109822612

Código da Natureza Jurídica

2135

Nº de Matrícula do Agente Auxiliar do Comércio

1 - REQUERIMENTO

ILMO(A). SR.(A) PRESIDENTE DA Junta Comercial, Industrial e Serviços do Rio Grande do Sul

Nome: WILLIAM DA SILVA RASBOLD - ELETRIC TW

(da Empresa ou do Agente Auxiliar do Comércio)

requer a V.Sª o deferimento do seguinte ato:

Nº FCN/REMP



RSN2429400291

Nº DE VIAS	CÓDIGO DO ATO	CÓDIGO DO EVENTO	QTDE	DESCRIÇÃO DO ATO / EVENTO
1	002			ALTERACAO
		2247	1	ALTERACAO DE CAPITAL SOCIAL

PORTAO

Local

24 Julho 2024

Data

Representante Legal da Empresa / Agente Auxiliar do Comércio:

Nome: _____

Assinatura: _____

Telefone de Contato: _____

2 - USO DA JUNTA COMERCIAL

DECISÃO SINGULAR

DECISÃO COLEGIADA

Nome(s) Empresarial(ais) igual(ais) ou semelhante(s):

SIM

SIM

Processo em Ordem À decisão

_____/_____/_____
Data

NÃO ____/____/_____
Data

Responsável

NÃO ____/____/_____
Data

Responsável

Responsável

DECISÃO SINGULAR

Processo em exigência. (Vide despacho em folha anexa)

Processo deferido. Publique-se e archive-se.

Processo indeferido. Publique-se.

2ª Exigência

3ª Exigência

4ª Exigência

5ª Exigência

_____/_____/_____
Data

Responsável

DECISÃO COLEGIADA

Processo em exigência. (Vide despacho em folha anexa)

Processo deferido. Publique-se e archive-se.

Processo indeferido. Publique-se.

2ª Exigência

3ª Exigência

4ª Exigência

5ª Exigência

_____/_____/_____
Data

Vogal

Vogal

Vogal

Presidente da _____ Turma

OBSERVAÇÕES



Junta Comercial, Industrial e Serviços do Rio Grande do Sul

Certifico registro sob o nº 10472314 em 26/07/2024 da Empresa WILLIAM DA SILVA RASBOLD - ELETRIC TW, CNPJ 30868629000119 e protocolo 242676871 - 24/07/2024. Autenticação: A1072E2594ACA611C57D7599E243A8FC92FB8E. José Tadeu Jacoby - Secretário-Geral. Para validar este documento, acesse <http://jucisrs.rs.gov.br/validacao> e informe nº do protocolo 24/267.687-1 e o código de segurança kKlB Esta cópia foi autenticada digitalmente e assinada em 26/07/2024 por José Tadeu Jacoby Secretário-Geral.







JUNTA COMERCIAL, INDUSTRIAL E SERVIÇOS DO RIO GRANDE DO SUL

Registro Digital

Capa de Processo

Identificação do Processo		
Número do Protocolo	Número do Processo Módulo Integrador	Data
24/267.687-1	RSN2429400291	24/07/2024

Identificação do(s) Assinante(s)		
CPF	Nome	Data Assinatura
021.543.570-24	WILLIAM DA SILVA RASBOLD	24/07/2024
Assinado utilizando assinaturas avançadas  		



Junta Comercial, Industrial e Serviços do Rio Grande do Sul



Junta Comercial, Industrial e Serviços do Rio Grande do Sul

Certifico registro sob o nº 10472314 em 26/07/2024 da Empresa WILLIAM DA SILVA RASBOLD - ELETRIC TW, CNPJ 30868629000119 e protocolo 242676871 - 24/07/2024. Autenticação: A1072E2594ACA611C57D7599E243A8FC92FB8E. José Tadeu Jacoby - Secretário-Geral. Para validar este documento, acesse <http://jucisrs.rs.gov.br/validacao> e informe nº do protocolo 24/267.687-1 e o código de segurança kK1b Esta cópia foi autenticada digitalmente e assinada em 26/07/2024 por José Tadeu Jacoby Secretário-Geral.


SECRETÁRIO-GERAL

ALTERAÇÃO DO INSTRUMENTO DE INSCRIÇÃO

WILLIAM DA SILVA RASBOLD - ELETRIC TW

WILLIAM DA SILVA RASBOLD, nacionalidade BRASILEIRA, Solteiro, nascido em 20/01/1991, profissão: EMPRESARIO, nº do CPF: 021.543.570-24, identidade: 2104522392, órgão expedidor: SJS-RS, RESIDENTE E DOMICILIADO no(a): RUA PRIMEIRO DE MAIO, número 282, bairro ESTACAO PORTAO, município PORTAO - RS, CEP: 93.180-000, na qualidade de titular da **WILLIAM DA SILVA RASBOLD - ELETRIC TW**, com sede na RUA CRISTOVAO COLOMBO, número 81, bairro ESTACAO PORTAO, município PORTAO - RS, CEP: 93.180-000, com registro nessa Junta Comercial, inscrito no CNPJ sob o nº 30.868.629/0001-19, resolve:

ALTERAÇÃO DO CAPITAL (ART. 968, III, DO CC)

Cláusula Primeira - O capital destacado que era de R\$ 5.000,00 (CINCO MIL reais), passa a ser R\$ 800.000,00 (OITOCENTOS MIL reais), sendo que a diferença encontra-se destacada da seguinte forma: R\$ 795.000,00 (SETECENTOS e NOVENTA e CINCO MIL reais) em moeda corrente do País.

Cláusula Segunda - Permanecem inalteradas as demais cláusulas.

Portão, 30 de junho de 2024.

WILLIAM DA SILVA RASBOLD: Empresário



Junta Comercial, Industrial e Serviços do Rio Grande do Sul

Certifico registro sob o nº 10472314 em 26/07/2024 da Empresa WILLIAM DA SILVA RASBOLD - ELETRIC TW, CNPJ 30868629000119 e protocolo 242676871 - 24/07/2024. Autenticação: A1072E2594ACA611C57D7599E243A8FC92FB8E. José Tadeu Jacoby - Secretário-Geral. Para validar este documento, acesse <http://jucisrs.rs.gov.br/validacao> e informe nº do protocolo 24/267.687-1 e o código de segurança kK1b Esta cópia foi autenticada digitalmente e assinada em 26/07/2024 por José Tadeu Jacoby Secretário-Geral.


SECRETÁRIO-GERAL





JUNTA COMERCIAL, INDUSTRIAL E SERVIÇOS DO RIO GRANDE DO SUL

Registro Digital

Documento Principal

Identificação do Processo		
Número do Protocolo	Número do Processo Módulo Integrador	Data
24/267.687-1	RSN2429400291	24/07/2024

Identificação do(s) Assinante(s)		
CPF	Nome	Data Assinatura
021.543.570-24	WILLIAM DA SILVA RASBOLD	24/07/2024
Assinado utilizando assinaturas avançadas  		



Junta Comercial, Industrial e Serviços do Rio Grande do Sul



Junta Comercial, Industrial e Serviços do Rio Grande do Sul

Certifico registro sob o nº 10472314 em 26/07/2024 da Empresa WILLIAM DA SILVA RASBOLD - ELETRIC TW, CNPJ 30868629000119 e protocolo 242676871 - 24/07/2024. Autenticação: A1072E2594ACA611C57D7599E243A8FC92FB8E. José Tadeu Jacoby - Secretário-Geral. Para validar este documento, acesse <http://jucisrs.rs.gov.br/validacao> e informe nº do protocolo 24/267.687-1 e o código de segurança kK1b Esta cópia foi autenticada digitalmente e assinada em 26/07/2024 por José Tadeu Jacoby Secretário-Geral.


SECRETÁRIO-GERAL





TERMO DE AUTENTICAÇÃO - REGISTRO DIGITAL

Certifico que o ato, assinado digitalmente, da empresa WILLIAM DA SILVA RASBOLD - ELETRIC TW, de CNPJ 30.868.629/0001-19 e protocolado sob o número 24/267.687-1 em 24/07/2024, encontra-se registrado na Junta Comercial sob o número 10472314, em 26/07/2024. O ato foi deferido eletronicamente pelo examinador Jeferson Alves Robalo.

Certifica o registro, o Secretário-Geral, José Tadeu Jacoby. Para sua validação, deverá ser acessado o sítio eletrônico do Portal de Serviços / Validar Documentos (<https://portalservicos.jucisrs.rs.gov.br/Portal/pages/imagemProcesso/viaUnica.jsf>) e informar o número de protocolo e chave de segurança.

Capa de Processo

Assinante(s)		
CPF	Nome	Data Assinatura
021.543.570-24	WILLIAM DA SILVA RASBOLD	24/07/2024
Assinado utilizando assinaturas avançadas  		

Documento Principal

Assinante(s)		
CPF	Nome	Data Assinatura
021.543.570-24	WILLIAM DA SILVA RASBOLD	24/07/2024
Assinado utilizando assinaturas avançadas  		

Data de início dos efeitos do registro (art. 36, Lei 8.934/1994): 30/06/2024



Documento assinado eletronicamente por Jeferson Alves Robalo, Servidor(a) Público(a), em 26/07/2024, às 11:34.



A autenticidade desse documento pode ser conferida no [portal de serviços da jucisrs](http://portalservicos.jucisrs.rs.gov.br/Portal/pages/validarDocumento.jsf) informando o número do protocolo 24/267.687-1.






JUNTA COMERCIAL, INDUSTRIAL E SERVIÇOS DO
RIO GRANDE DO SUL
Registro Digital

O ato foi assinado digitalmente por :

Identificação do(s) Assinante(s)	
CPF	Nome
054.744.500-87	JOSE TADEU JACOBY



Porto Alegre. sexta-feira, 26 de julho de 2024



Junta Comercial, Industrial e Serviços do Rio Grande do Sul

Certifico registro sob o nº 10472314 em 26/07/2024 da Empresa WILLIAM DA SILVA RASBOLD - ELETRIC TW, CNPJ 30868629000119 e protocolo 242676871 - 24/07/2024. Autenticação: A1072E2594ACA611C57D7599E243A8FC92FB8E. José Tadeu Jacoby - Secretário-Geral. Para validar este documento, acesse <http://jucisrs.rs.gov.br/validacao> e informe nº do protocolo 24/267.687-1 e o código de segurança kK1b Esta cópia foi autenticada digitalmente e assinada em 26/07/2024 por José Tadeu Jacoby Secretário-Geral.



Ministério da Economia
Secretaria de Governo Digital
Departamento Nacional de Registro Empresarial e Integração
Secretaria de Desenvolvimento Econômico e Turismo

Nº DO PROTOCOLO (Uso da Junta Comercial)

NIRE (da sede ou filial, quando a sede for em outra UF)

43109822612

Código da Natureza Jurídica

2135

Nº de Matrícula do Agente Auxiliar do Comércio

1 - REQUERIMENTO

ILMO(A). SR.(A) PRESIDENTE DA Junta Comercial, Industrial e Serviços do Rio Grande do Sul

Nome: WILLIAM DA SILVA RASBOLD - ELETRIC TW

(da Empresa ou do Agente Auxiliar do Comércio)

requer a V.Sª o deferimento do seguinte ato:

Nº FCN/REMP



RSP2300222113

Nº DE VIAS	CÓDIGO DO ATO	CÓDIGO DO EVENTO	QTDE	DESCRIÇÃO DO ATO / EVENTO
1	002			ALTERACAO
		2211	1	ALTERACAO DE ENDERECO DENTRO DO MESMO MUNICIPIO
		2244	1	ALTERACAO DE ATIVIDADES ECONOMICAS (PRINCIPAL E SECUNDARIAS)
		2015	1	ALTERACAO DE OBJETO SOCIAL

Nº DE VIAS	CÓDIGO DO ATO	CÓDIGO DO EVENTO	QTDE	DESCRIÇÃO DO ATO / EVENTO
1	002			ALTERACAO
		2211	1	ALTERACAO DE ENDERECO DENTRO DO MESMO MUNICIPIO
		2244	1	ALTERACAO DE ATIVIDADES ECONOMICAS (PRINCIPAL E SECUNDARIAS)
		2015	1	ALTERACAO DE OBJETO SOCIAL

PORTAO

Local

27 Junho 2023

Data

Representante Legal da Empresa / Agente Auxiliar do Comércio:

Nome: _____

Assinatura: _____

Telefone de Contato: _____

2 - USO DA JUNTA COMERCIAL

DECISÃO SINGULAR

DECISÃO COLEGIADA

Nome(s) Empresarial(ais) igual(ais) ou semelhante(s):

SIM

SIM

Processo em Ordem À decisão

_____/_____/_____
Data

NÃO

_____/_____/_____
Data

Responsável

NÃO

_____/_____/_____
Data

Responsável

Responsável

DECISÃO SINGULAR

Processo em exigência. (Vide despacho em folha anexa)

Processo deferido. Publique-se e archive-se.

Processo indeferido. Publique-se.

2ª Exigência

3ª Exigência

4ª Exigência

5ª Exigência

_____/_____/_____
Data

Responsável

DECISÃO COLEGIADA

Processo em exigência. (Vide despacho em folha anexa)

Processo deferido. Publique-se e archive-se.

Processo indeferido. Publique-se.

2ª Exigência

3ª Exigência

4ª Exigência

5ª Exigência

_____/_____/_____
Data

Vogal

Vogal

Vogal

Presidente da _____ Turma

OBSERVAÇÕES



Junta Comercial, Industrial e Serviços do Rio Grande do Sul

Certifico registro sob o nº 9015053 em 27/06/2023 da Empresa WILLIAM DA SILVA RASBOLD - ELETRIC TW, CNPJ 30868629000119 e protocolo 232065551 - 27/06/2023. Autenticação: CAA282329FFC8FC7F8361D17847E77302EFDF64A. José Tadeu Jacoby - Secretário-Geral. Para validar este documento, acesse <http://jucisrs.rs.gov.br/validacao> e informe nº do protocolo 23/206.555-1 e o código de segurança upiz Esta cópia foi autenticada digitalmente e assinada em 27/06/2023 por José Tadeu Jacoby Secretário-Geral.




JUNTA COMERCIAL, INDUSTRIAL E SERVIÇOS DO RIO GRANDE DO SUL

Registro Digital

Capa de Processo

Identificação do Processo		
Número do Protocolo	Número do Processo Módulo Integrador	Data
23/206.555-1	RSP2300222113	27/06/2023

Identificação do(s) Assinante(s)		
CPF	Nome	Data Assinatura
021.543.570-24	WILLIAM DA SILVA RASBOLD	27/06/2023
Assinado utilizando assinaturas avançadas  		



Junta Comercial, Industrial e Serviços do Rio Grande do Sul



Junta Comercial, Industrial e Serviços do Rio Grande do Sul

Certifico registro sob o nº 9015053 em 27/06/2023 da Empresa WILLIAM DA SILVA RASBOLD - ELETRIC TW, CNPJ 30868629000119 e protocolo 232065551 - 27/06/2023. Autenticação: CAA282329FFC8FC7F8361D17847E77302EFDF64A. José Tadeu Jacoby - Secretário-Geral. Para validar este documento, acesse <http://jucisrs.rs.gov.br/validacao> e informe nº do protocolo 23/206.555-1 e o código de segurança upiz Esta cópia foi autenticada digitalmente e assinada em 27/06/2023 por José Tadeu Jacoby Secretário-Geral.


JOSÉ TADEU JACOBY
SECRETÁRIO-GERAL

ALTERAÇÃO DO INSTRUMENTO DE INSCRIÇÃO

WILLIAM DA SILVA RASBOLD - ELETRIC TW

WILLIAM DA SILVA RASBOLD, nacionalidade BRASILEIRA, Solteiro, nascido em 20/01/1991, profissão: EMPRESARIO, nº do CPF: 021.543.570-24, identidade: 2104522392, órgão expedidor: SJS-RS, RESIDENTE E DOMICILIADO no(a): RUA PRIMEIRO DE MAIO, número 282, bairro ESTACAO PORTAO, município PORTAO - RS, CEP: 93.180-000, na qualidade de titular da **WILLIAM DA SILVA RASBOLD - ELETRIC TW**, com sede na RUA PRIMEIRO DE MAIO, número 282, bairro ESTACAO PORTAO, município PORTAO - RS, CEP: 93.180-000, com registro nessa Junta Comercial, inscrito no CNPJ sob o nº 30.868.629/0001-19, resolve:

ALTERAÇÃO DA SEDE (ART. 968, IV, DO CC)

Cláusula Primeira - Alterar o endereço da sede, que passa a localizar-se na(o) RUA CRISTOVAO COLOMBO, número 81, bairro ESTACAO PORTAO, município PORTAO - RS, CEP: 93.180-000.

ALTERAÇÃO DO OBJETO (ART. 997, II, DO CC)

Cláusula Segunda - O empresário individual passa a ter por objeto: CONSTRUCAO DE EDIFICIO, OBRAS DE URBANIZACAO, RUAS, PRACAS E CALCADAS, INSTALACAO E MANUTENCAO DE SISTEMAS CENTRAIS DE AR CONDICIONADO, VENTILACAO E REFRIGERACAO, INSTALACAO E MANUTENCAO ELETRICA, MONTAGEM DE ESTRUTURAS METALICAS, INSTALACAO DE PORTAS, JANELAS, TETOS, DIVISORIAS E ARMARIOS EMBUTIDOS DE QUALQUER MATERIAL, SERVICOS DE PINTURA DE EDIFICIOS, COMERCIO VAREJISTA DE MATERIAL ELETRICO, COMERCIO VAREJISTA ESPECIALIZADO DE ELETRODOMESTICOS E EQUIPAMENTOS DE AUDIO E VIDEO, COMERCIO VAREJISTA DE OUTROS ARTIGOS DE USO PESSOAL E DOMESTICO NAO ESPECIFICADOS ANTERIORMENTE, ATIVIDADES DE MONITORAMENTO DE SISTEMAS DE SEGURANCA ELETRONICO, SERVICOS COMBINADOS PARA APOIO A EDIFICIOS, EXCETO CONDOMINIOS PREDIAIS, REPARACAO E MANUTENCAO DE EQUIPAMENTOS ELETROELETRONICOS DE USO PESSOAL E DOMESTICO..

Parágrafo único. Em estabelecimento eleito como Sede (Matriz) será(ão) exercida(s) a(s) atividade(s) de 4120400 - CONSTRUCAO DE EDIFICIOS 4213800 - OBRAS DE URBANIZACAO - RUAS, PRACAS E CALCADAS 4292801 - MONTAGEM DE ESTRUTURAS METALICAS 4321500 - INSTALACAO E MANUTENCAO ELETRICA 4322302 - INSTALACAO E MANUTENCAO DE SISTEMAS CENTRAIS DE AR CONDICIONADO, DE VENTILACAO E REFRIGERACAO 4330402 - INSTALACAO DE PORTAS, JANELAS, TETOS, DIVISORIAS E ARMARIOS EMBUTIDOS DE QUALQUER MATERIAL 4330404 - SERVICOS DE PINTURA DE EDIFICIOS EM GERAL 4742300 - COMERCIO VAREJISTA DE MATERIAL ELETRICO 4753900 - COMERCIO VAREJISTA ESPECIALIZADO DE ELETRODOMESTICOS E EQUIPAMENTOS DE AUDIO E VIDEO 4759899 - COMERCIO VAREJISTA DE OUTROS ARTIGOS DE USO DOMESTICO NAO ESPECIFICADOS ANTERIORMENTE 8111700 - SERVICOS COMBINADOS PARA APOIO A EDIFICIOS, EXCETO CONDOMINIOS PREDIAIS 9521500 - REPARACAO E MANUTENCAO DE EQUIPAMENTOS ELETROELETRONICOS DE USO PESSOAL E DOMESTICO 8020001 - ATIVIDADES DE MONITORAMENTO DE SISTEMAS DE SEGURANCA ELETRONICO.

Cláusula Terceira - O empresário Individual se enquadrará nas seguintes atividades econômicas: 4120400 - CONSTRUCAO DE EDIFICIOS 4213800 - OBRAS DE URBANIZACAO - RUAS, PRACAS E CALCADAS 4292801 - MONTAGEM DE ESTRUTURAS METALICAS 4321500 - INSTALACAO E MANUTENCAO ELETRICA 4322302 - INSTALACAO E MANUTENCAO DE SISTEMAS CENTRAIS



DE AR CONDICIONADO, DE VENTILACAO E REFRIGERACAO 4330402 - INSTALACAO DE PORTAS, JANELAS, TETOS, DIVISORIAS E ARMARIOS EMBUTIDOS DE QUALQUER MATERIAL 4330404 - SERVICOS DE PINTURA DE EDIFICIOS EM GERAL 4742300 - COMERCIO VAREJISTA DE MATERIAL ELETRICO 4753900 - COMERCIO VAREJISTA ESPECIALIZADO DE ELETRODOMESTICOS E EQUIPAMENTOS DE AUDIO E VIDEO 4759899 - COMERCIO VAREJISTA DE OUTROS ARTIGOS DE USO DOMESTICO NAO ESPECIFICADOS ANTERIORMENTE 8111700 - SERVICOS COMBINADOS PARA APOIO A EDIFICIOS, EXCETO CONDOMINIOS PREDIAIS 9521500 - REPARACAO E MANUTENCAO DE EQUIPAMENTOS ELETROELETRONICOS DE USO PESSOAL E DOMESTICO 8020001 - ATIVIDADES DE MONITORAMENTO DE SISTEMAS DE SEGURANCA ELETRONICO.

Cláusula Quarta - Permanecem inalteradas as demais cláusulas.

PORTÃO, 26 de junho de 2023.

WILLIAM DA SILVA RASBOLD: Empresário



Junta Comercial, Industrial e Serviços do Rio Grande do Sul

Certifico registro sob o nº 9015053 em 27/06/2023 da Empresa WILLIAM DA SILVA RASBOLD - ELETRIC TW, CNPJ 30868629000119 e protocolo 232065551 - 27/06/2023. Autenticação: CAA282329FFC8FC7F8361D17847E77302EFDF64A. José Tadeu Jacoby - Secretário-Geral. Para validar este documento, acesse <http://jucisrs.rs.gov.br/validacao> e informe nº do protocolo 23/206.555-1 e o código de segurança upiz Esta cópia foi autenticada digitalmente e assinada em 27/06/2023 por José Tadeu Jacoby Secretário-Geral.

JOSÉ TADEU JACOBY
SECRETÁRIO-GERAL




JUNTA COMERCIAL, INDUSTRIAL E SERVIÇOS DO RIO GRANDE DO SUL

Registro Digital

Documento Principal

Identificação do Processo		
Número do Protocolo	Número do Processo Módulo Integrador	Data
23/206.555-1	RSP2300222113	27/06/2023

Identificação do(s) Assinante(s)		
CPF	Nome	Data Assinatura
021.543.570-24	WILLIAM DA SILVA RASBOLD	27/06/2023
Assinado utilizando assinaturas avançadas  		



Junta Comercial, Industrial e Serviços do Rio Grande do Sul



Junta Comercial, Industrial e Serviços do Rio Grande do Sul

Certifico registro sob o nº 9015053 em 27/06/2023 da Empresa WILLIAM DA SILVA RASBOLD - ELETRIC TW, CNPJ 30868629000119 e protocolo 232065551 - 27/06/2023. Autenticação: CAA282329FFC8FC7F8361D17847E77302EFDF64A. José Tadeu Jacoby - Secretário-Geral. Para validar este documento, acesse <http://jucisrs.rs.gov.br/validacao> e informe nº do protocolo 23/206.555-1 e o código de segurança upiz Esta cópia foi autenticada digitalmente e assinada em 27/06/2023 por José Tadeu Jacoby Secretário-Geral.


JOSÉ TADEU JACOBY
SECRETÁRIO-GERAL



TERMO DE AUTENTICAÇÃO - REGISTRO DIGITAL

A Secretaria Geral da JUCISRS, no uso de suas atribuições de cancelar os instrumentos submetidos ao registro público de empresas, certifica, para fins de autenticidade, e, em atendimento ao disposto no ART. 1º, I DA LEI 8.934/1994, que o ato empresarial protocolado sob o número 23/206.555-1, em 27/06/2023 da empresa: WILLIAM DA SILVA RASBOLD - ELETRIC TW, de CNPJ 30.868.629/0001-19, foi deferido digitalmente sob o número 9015053, em 27/06/2023, nos termos da medida provisória Nº 876, de 13 de março de 2019.

Assina o presente termo, mediante certificado digital, José Tadeu Jacoby. Para sua validação, deverá ser acessado o sítio eletrônico do Portal de Serviços / Validar Documentos (<https://portalservicos.jucisrs.rs.gov.br/Portal/pages/imagemProcesso/viaUnica.jsf>) e informar o número de protocolo e chave de segurança.

Capa de Processo

Assinante(s)		
CPF	Nome	Data Assinatura
021.543.570-24	WILLIAM DA SILVA RASBOLD	27/06/2023
Assinado utilizando assinaturas avançadas  		

Documento Principal

Assinante(s)		
CPF	Nome	Data Assinatura
021.543.570-24	WILLIAM DA SILVA RASBOLD	27/06/2023
Assinado utilizando assinaturas avançadas  		

Data de início dos efeitos do registro (art. 36, Lei 8.934/1994):



Documento assinado eletronicamente por Jose Tadeu Jacoby, Servidor(a) Público(a), em 27/06/2023, às 14:47.



A autenticidade desse documento pode ser conferida no [portal de serviços da jucisrs](http://portalservicos.jucisrs.rs.gov.br/Portal/pages/validacao) informando o número do protocolo 23/206.555-1.





JUNTA COMERCIAL, INDUSTRIAL E SERVIÇOS DO RIO GRANDE DO SUL

Registro Digital

O ato foi assinado digitalmente por :

Identificação do(s) Assinante(s)	
CPF	Nome
054.744.500-87	JOSE TADEU JACOBY



Porto Alegre, terça-feira, 27 de junho de 2023



Junta Comercial, Industrial e Serviços do Rio Grande do Sul

Certifico registro sob o nº 9015053 em 27/06/2023 da Empresa WILLIAM DA SILVA RASBOLD - ELETRIC TW, CNPJ 30868629000119 e protocolo 232065551 - 27/06/2023. Autenticação: CAA282329FFC8FC7F8361D17847E77302EFDF64A. José Tadeu Jacoby - Secretário-Geral. Para validar este documento, acesse <http://jucisrs.rs.gov.br/validacao> e informe nº do protocolo 23/206.555-1 e o código de segurança upiz Esta cópia foi autenticada digitalmente e assinada em 27/06/2023 por José Tadeu Jacoby Secretário-Geral.


JOSE TADEU JACOBY
SECRETÁRIO GERAL



REPÚBLICA FEDERATIVA DO BRASIL

CADASTRO NACIONAL DA PESSOA JURÍDICA

NÚMERO DE INSCRIÇÃO
30.868.629/0001-19
MATRIZ

**COMPROVANTE DE INSCRIÇÃO E DE SITUAÇÃO
CADASTRAL**

DATA DE ABERTURA
06/07/2018

NOME EMPRESARIAL

WILLIAM DA SILVA RASBOLD - ELETRIC TW

TÍTULO DO ESTABELECIMENTO (NOME DE FANTASIA)

PORTE
ME

CÓDIGO E DESCRIÇÃO DA ATIVIDADE ECONÓMICA PRINCIPAL

41.20-4-00 - Construção de edifícios

CÓDIGO E DESCRIÇÃO DAS ATIVIDADES ECONÓMICAS SECUNDÁRIAS

42.13-8-00 - Obras de urbanização - ruas, praças e calçadas
42.92-8-01 - Montagem de estruturas metálicas
43.21-5-00 - Instalação e manutenção elétrica
43.22-3-02 - Instalação e manutenção de sistemas centrais de ar condicionado, de ventilação e refrigeração
43.30-4-02 - Instalação de portas, janelas, tetos, divisórias e armários embutidos de qualquer material
43.30-4-04 - Serviços de pintura de edifícios em geral
47.42-3-00 - Comércio varejista de material elétrico
47.53-9-00 - Comércio varejista especializado de eletrodomésticos e equipamentos de áudio e vídeo
47.59-8-99 - Comércio varejista de outros artigos de uso pessoal e doméstico não especificados anteriormente
80.20-0-01 - Atividades de monitoramento de sistemas de segurança eletrônico
81.11-7-00 - Serviços combinados para apoio a edifícios, exceto condomínios prediais
95.21-5-00 - Reparação e manutenção de equipamentos eletroeletrônicos de uso pessoal e doméstico

CÓDIGO E DESCRIÇÃO DA NATUREZA JURÍDICA

213-5 - Empresário (Individual)

LOGRADOURO

R CRISTOVAO COLOMBO

NÚMERO

81

COMPLEMENTO

CEP

93.180-000

BAIRRO/DISTRITO

ESTACAO PORTAO

MUNICÍPIO

PORTAO

UF

RS

ENDEREÇO ELETRÔNICO

ATENDIMENTO@ATELIERFISCAL.COM.BR

TELEFONE

(51) 3562-6484

ENTE FEDERATIVO RESPONSÁVEL (EFR)

SITUAÇÃO CADASTRAL

ATIVA

DATA DA SITUAÇÃO CADASTRAL

12/05/2021

MOTIVO DE SITUAÇÃO CADASTRAL

SITUAÇÃO ESPECIAL

DATA DA SITUAÇÃO ESPECIAL

Aprovado pela Instrução Normativa RFB nº 2.119, de 06 de dezembro de 2022.

Emitido no dia **24/06/2024** às **11:48:05** (data e hora de Brasília).

Página: **1/1**

Consulta Pública ao CGCTE RS

Situação na data: 20/11/2023

Identificação

CAD ICMS 213/0047470
CNPJ 30.868.629/0001-19
Razão Social ELETRIC TW COMERCIO E INSTALACOES ELETRICAS LTDA
Nome ELETRIC TW
Fantasia

Endereço

Logradouro RUA PRIMEIRO DE MAIO
Número 282 **Complemento**
Bairro/Distrito ESTACAO PORTAO
Município PORTAO **U.F.** RS
CEP 93180-000

Informações Complementares

Enquadramento Empresa SIMPLES NACIONAL **Delegacia da Receita Estadual** 4ª DRE - NOVO HAMBURGO
Natureza Jurídica 2062 - SOCIEDADE EMPRESARIA LIMITADA
CNAE Fiscal Principal 4321-5/00 - INSTALACAO E MANUTENCAO ELETRICA
CNAE Fiscal 4742-3/00 - COMERCIO VAREJISTA DE MATERIAL ELETRICO
CNAE Fiscal 4753-9/00 - COMERCIO VAREJISTA ESPECIALIZADO DE ELETRODOMESTICOS E EQUIPAMENTOS DE AUDIO E VIDEO
Data Abertura 28/05/2021
Situação Cadastral Vigente⁽¹⁾ ATIVO
Nota Fiscal Eletrônica EMPRESA OBRIGADA A EMISSAO

Classificação das atividades Econômicas

8 - COMERCIO VAREJISTA
 9 - SERVICOS E OUTROS

OBSERVAÇÃO: Os dados acima estão baseados em informações fornecidas pelos próprios contribuintes cadastrados. Não valem como certidão de sua efetiva existência de fato e de direito, não são oponíveis à Fazenda e nem excluem a responsabilidade tributária derivada de operações com eles ajustadas.

(1) Situação Cadastral Vigente refere-se tão somente ao Cadastro de Contribuintes do Estado do Rio Grande do Sul (Inscrição Estadual).



ESTADO DO RIO GRANDE DO SUL
Município de Portão
SECRETARIA MUNICIPAL DA FAZENDA

DECLARAÇÃO DE INSCRIÇÃO MUNICIPAL

DADOS DO CONTRIBUINTE

PROPRIETÁRIO: WILLIAM DA SILVA RASBOLD - ELETRIC TW
CNPJ/CPF: 30.868.629/0001-19
ENDEREÇO: RUA PRIMEIRO DE MAIO, 282
COMPLEMENTO:
BAIRRO: ESTACAO PORTAO
CIDADE: PORTAO
ESTADO: RS
CEP: 93180-000
INSCRIÇÃO MUNICIPAL: 11713
SITUAÇÃO CADASTRAL: 1 - Opt.Super Simples

DADOS DA ATIVIDADE:

2.1.152	INSTALAÇÃO E MANUT. DE SISTEMAS DE AR CONDICIONADO, VENTILAÇÃO E
3.1.804	COMÉRCIO VAREJISTA DE MATERIAL ELÉTRICO
2.1.924	REPARACAO E MANUTENCAO DE EQUIPAMENTOS ELETROELETRONICOS DE USO

Este documento comprova a inscrição do estabelecimento no Cadastro de contribuintes do Município Portão, sendo obrigatória a sua apresentação nos casos previstos na legislação específica e sempre que solicitado pelo fisco.

A SUA VALIDADE ESTÁ CONDICIONADA A VERIFICAÇÃO NA INTERNET, NO SITE www.portao.rs.gov.br/prefeitura24h, OU NA SECRETARIA MUNICIPAL DA FAZENDA DE PORTÃO - RS.

Certidão emitida em: 12/07/2024

Com validade até: 11/08/2024

<https://portao.multi24h.com.br/multi24/sistemas/portal/>

Rua 9 de Outubro, 229 - CEP: 93180-000 - Centro - PORTÃO - RS
Fone/Fax: (51)35004200



MINISTÉRIO DA FAZENDA
Secretaria da Receita Federal do Brasil
Procuradoria-Geral da Fazenda Nacional

**CERTIDÃO POSITIVA COM EFEITOS DE NEGATIVA DE DÉBITOS RELATIVOS AOS TRIBUTOS
FEDERAIS E À DÍVIDA ATIVA DA UNIÃO**

Nome: WILLIAM DA SILVA RASBOLD - ELETRIC TW
CNPJ: 30.868.629/0001-19

Ressalvado o direito de a Fazenda Nacional cobrar e inscrever quaisquer dívidas de responsabilidade do sujeito passivo acima identificado que vierem a ser apuradas, é certificado que:

1. constam débitos administrados pela Secretaria da Receita Federal do Brasil (RFB) com exigibilidade suspensa nos termos do art. 151 da Lei nº 5.172, de 25 de outubro de 1966 - Código Tributário Nacional (CTN), ou objeto de decisão judicial que determina sua desconsideração para fins de certificação da regularidade fiscal, ou ainda não vencidos; e
2. não constam inscrições em Dívida Ativa da União (DAU) na Procuradoria-Geral da Fazenda Nacional (PGFN).

Conforme disposto nos arts. 205 e 206 do CTN, este documento tem os mesmos efeitos da certidão negativa.

Esta certidão é válida para o estabelecimento matriz e suas filiais e, no caso de ente federativo, para todos os órgãos e fundos públicos da administração direta a ele vinculados. Refere-se à situação do sujeito passivo no âmbito da RFB e da PGFN e abrange inclusive as contribuições sociais previstas nas alíneas 'a' a 'd' do parágrafo único do art. 11 da Lei nº 8.212, de 24 de julho de 1991.

A aceitação desta certidão está condicionada à verificação de sua autenticidade na Internet, nos endereços <<http://rfb.gov.br>> ou <<http://www.pgfn.gov.br>>.

Certidão emitida gratuitamente com base na Portaria Conjunta RFB/PGFN nº 1.751, de 2/10/2014.

Emitida às 15:34:47 do dia 12/07/2024 <hora e data de Brasília>.

Válida até 08/01/2025.

Código de controle da certidão: **9AE3.3072.8757.F12B**

Qualquer rasura ou emenda invalidará este documento.



ESTADO DO RIO GRANDE DO SUL
SECRETARIA DA FAZENDA
RECEITA ESTADUAL

Nome: **WILLIAM DA SILVA RASBOLD - ELETRIC TW**

CNPJ base: **30.868.629/**

Obs.: A presente certidão é válida para toda a empresa, representada pelo CNPJ base composto pelos 8 primeiros dígitos. Todos os estabelecimentos da empresa foram avaliados na pesquisa de regularidade fiscal.

Certificamos que, aos **12 dias do mês de JULHO do ano de 2024**, revendo os bancos de dados da Secretaria da Fazenda do Estado do Rio Grande Sul, não elidido o direito de a Fazenda proceder a posteriores verificações e, a qualquer tempo, vir a cobrar crédito apurado, o titular do CNPJ base acima se enquadra na seguinte situação:

CERTIDAO NEGATIVA

Constitui-se esta certidão em meio de prova de existência ou não, em nome do interessado, de débitos ou pendências relacionados na Instrução Normativa DRP n° 45/98, Título IV, Capítulo V, 1.1.

Débitos protestados e posteriormente regularizados perante a Receita Estadual do Rio Grande do Sul não impedem a emissão de "Certidão Negativa", porém, caso não sejam pagas as taxas cartoriais, o débito permanece protestado pelo cartório, podendo ser a causa de restrições em entidades de proteção ao crédito. Nesses casos, regularize as taxas diretamente no cartório.

Esta certidão **NÃO** comprova a quitação:

- a) de tributos devidos mensalmente e declarados na Declaração Anual de Simples Nacional (DASN) e no Programa Gerador do Documento de Arrecadação do Simples Nacional (PGDAS-D) pelos contribuintes optantes pelo Simples Nacional;
- b) de ITCD e de ITBI (nas hipóteses em que este imposto seja de competência estadual - Lei n° 7.608/81) em procedimentos judiciais e extrajudiciais de inventário, arrolamento, separação, divórcio, dissolução de união estável ou partilha de bens.

Esta certidão é válida até 9/9/2024.

Certidão expedida gratuitamente e com base na IN/DRP n° 45/98, Título IV, Capítulo V.

A autenticidade deste documento deverá ser confirmada em
<https://www.sefaz.rs.gov.br/SAT/CertidaoSitFiscalConsulta.aspx>
com o preenchimento apenas dos dois campos a seguir:

Certidão nº: **29575405**

Autenticação: **39873476**





ESTADO DO RIO GRANDE DO SUL

Município de Portão

SECRETARIA MUNICIPAL DA FAZENDA

Certidão Positiva Efeito Negativa de Débitos - Geral

Certidão Ano/Número: 2024/5527

Dados do Contribuinte

Razão Social: WILLIAM DA SILVA RASBOLD - ELETRIC TW

CNPJ: 30.868.629/0001-19

Endereço: RUA CRISTOVÃO COLOMBO, 81

Complemento:

Bairro: ESTACAO PORTAO

Cidade: PORTAO

Estado: RS

CEP: 93180-000

Contribuinte supracitado possui débitos Vencidos com exigibilidade SUSPENSA e/ou PARCELADOS.

Há débitos PARCELADOS não vencidos e/ou débitos vencidos com exigibilidade SUSPENSA no valor de R\$ 0,00 ()



Certidão emitida em: 09/08/2024

Com validade até: 08/09/2024

Dígito Verificador: 4791

Data impressão: 09/08/2024 - 14:04

<https://portao.multi24h.com.br/multi24/sistemas/portal/>

Rua 9 de Outubro, 229 - CEP: 93180-000 - Centro - PORTÃO - RS

Fone/Fax: (51)35004200



Consulte a autenticidade via QRcode

[Voltar](#)[Imprimir](#)

Certificado de Regularidade do FGTS - CRF

Inscrição: 30.868.629/0001-19
Razão Social: WILLIAM DA SILVA RASBOLD - ELETRIC TW
Endereço: RUA VITOR MATEUS TEIXEIRA / VARGAS / SAPUCAIA DO SUL / RS / 93222-617

A Caixa Econômica Federal, no uso da atribuição que lhe confere o Art. 7, da Lei 8.036, de 11 de maio de 1990, certifica que, nesta data, a empresa acima identificada encontra-se em situação regular perante o Fundo de Garantia do Tempo de Serviço - FGTS.

O presente Certificado não servirá de prova contra cobrança de quaisquer débitos referentes a contribuições e/ou encargos devidos, decorrentes das obrigações com o FGTS.

Validade: 29/07/2024 a 27/08/2024

Certificação Número: 2024072919495294629324

Informação obtida em 08/08/2024 14:01:35

A utilização deste Certificado para os fins previstos em Lei esta condicionada a verificação de autenticidade no site da Caixa:
www.caixa.gov.br



PODER JUDICIÁRIO
JUSTIÇA DO TRABALHO

CERTIDÃO NEGATIVA DE DÉBITOS TRABALHISTAS

Nome: WILLIAM DA SILVA RASBOLD - ELETRIC TW (MATRIZ E FILIAIS)

CNPJ: 30.868.629/0001-19

Certidão nº: 48758382/2024

Expedição: 12/07/2024, às 16:01:52

Validade: 08/01/2025 - 180 (cento e oitenta) dias, contados da data de sua expedição.

Certifica-se que **WILLIAM DA SILVA RASBOLD - ELETRIC TW (MATRIZ E FILIAIS)**, inscrito(a) no CNPJ sob o nº **30.868.629/0001-19**, **NÃO CONSTA** como inadimplente no Banco Nacional de Devedores Trabalhistas.

Certidão emitida com base nos arts. 642-A e 883-A da Consolidação das Leis do Trabalho, acrescentados pelas Leis ns.º 12.440/2011 e 13.467/2017, e no Ato 01/2022 da CGJT, de 21 de janeiro de 2022.

Os dados constantes desta Certidão são de responsabilidade dos Tribunais do Trabalho.

No caso de pessoa jurídica, a Certidão atesta a empresa em relação a todos os seus estabelecimentos, agências ou filiais.

A aceitação desta certidão condiciona-se à verificação de sua autenticidade no portal do Tribunal Superior do Trabalho na Internet (<http://www.tst.jus.br>).

Certidão emitida gratuitamente.

INFORMAÇÃO IMPORTANTE

Do Banco Nacional de Devedores Trabalhistas constam os dados necessários à identificação das pessoas naturais e jurídicas inadimplentes perante a Justiça do Trabalho quanto às obrigações estabelecidas em sentença condenatória transitada em julgado ou em acordos judiciais trabalhistas, inclusive no concernente aos recolhimentos previdenciários, a honorários, a custas, a emolumentos ou a recolhimentos determinados em lei; ou decorrentes de execução de acordos firmados perante o Ministério Público do Trabalho, Comissão de Conciliação Prévia ou demais títulos que, por disposição legal, contiver força executiva.



CONTROLADORIA-GERAL DA UNIÃO

Certidão negativa correccional (ePAD, CGU-PJ, CEIS, CNEP e CEPIM)

Consultado: **WILLIAM DA SILVA RASBOLD - ELETRIC TW**

CPF/CNPJ: **30.868.629/0001-19**

Certifica-se que, em consulta aos sistemas ePAD e CGU-PJ e aos cadastros CEIS, CNEP e CEPIM mantidos pela Corregedoria-Geral da União, **NÃO CONSTAM** registros de penalidades vigentes relativas ao CNPJ/CPF consultado.

Destaca-se que, nos termos da legislação vigente, os referidos cadastros consolidam informações prestadas pelos entes públicos, de todos os Poderes e esferas de governo.

Os [Sistemas ePAD e CGU-PJ](#) consolidam os dados sobre o andamento dos processos administrativos de responsabilização de entes privados no Poder Executivo Federal.

O [Cadastro Nacional de Empresas Inidôneas e Suspensas \(CEIS\)](#) apresenta a relação de empresas e pessoas físicas que sofreram sanções que implicaram a restrição de participar de licitações ou de celebrar contratos com a Administração Pública.

O [Cadastro Nacional de Empresas Punidas \(CNEP\)](#) apresenta a relação de empresas que sofreram qualquer das punições previstas na Lei nº 12.846/2013 (Lei Anticorrupção).

O [Cadastro de Entidades Privadas sem Fins Lucrativos Impedidas \(CEPIM\)](#) apresenta a relação de entidades privadas sem fins lucrativos que estão impedidas de celebrar novos convênios, contratos de repasse ou termos de parceria com a Administração Pública Federal, em função de irregularidades não resolvidas em convênios, contratos de repasse ou termos de parceria firmados anteriormente.

Certidão emitida às 14:03:31 do dia 09/08/2024 , com validade até o dia 08/09/2024.

Link para consulta da verificação da certidão <https://certidoes.cgu.gov.br/>

Código de controle da certidão: FQjozaCrIysMwCgMyYGu

Qualquer rasura ou emenda invalidará este documento.



Improbidade Administrativa e Inelegibilidade

Certidão Negativa

Certifico que nesta data (09/08/2024 às 14:02) NÃO CONSTA no Cadastro Nacional de Condenações Cíveis por Ato de Improbidade Administrativa e Inelegibilidade registros de condenação com trânsito em julgado ou sanção ativa quanto ao CNPJ nº 30.868.629/0001-19.

A condenação por atos de improbidade administrativa não implica automático e necessário reconhecimento da inelegibilidade do condenado.

Para consultas sobre inelegibilidade acesse portal do TSE em <http://divulgacandcontas.tse.jus.br/>

Esta certidão é expedida gratuitamente. Sua autenticidade pode ser por meio do número de controle 66B6.4BBE.6231.E974 no seguinte endereço: https://www.cnj.jus.br/improbidade_adm/autenticar_certidao.php



ESTADO DO RIO GRANDE DO SUL
PODER JUDICIÁRIO

CERTIDÃO JUDICIAL CÍVEL NEGATIVA

À vista dos registros constantes nos sistemas de Informática do Poder Judiciário do Estado do Rio Grande do Sul é expedida a presente certidão por não constar distribuição de ação falimentar, concordatária, recuperação judicial e extrajudicial em tramitação contra a seguinte parte interessada:

WILLIAM DA SILVA RASBOLD ELETRIC TW, CNPJ 30868629000119, Endereço - RUA CRISTOVAO COLOMBO 81, ESTACAO, PORTAO RS.

25 de julho de 2024, às 15:07:34

OBSERVAÇÕES:

A aceitação desta certidão está condicionada à conferência dos dados da parte interessada contra aqueles constantes no seu documento de identificação, bem como à verificação de sua validade no site do Tribunal de Justiça do Estado do Rio Grande do Sul na Internet, endereço <http://www.tjrs.jus.br>, menu Processos e Serviços / Serviços Processuais / Emissão de Antecedentes e Certidões, informando o seguinte código de controle: **6cad166bfd0b7aa2e4c37caf7323ee42**

Importante: Esta certidão possui validade de 90 dias a partir da data de sua emissão.

**DECLARAÇÃO DE ATENDIMENTO À NORMA DO INCISO XXXIII DO ARTIGO 7º
DA CF/88**

À Prefeitura Municipal de PORTÃO/RS

Agente de Contratação

O licitante WILLIAN RASBOLD-ELETRIC TW , inscrito no CNPJ sob o 30.868.629/0001-19 , sediado na RUA CRISTOVÃO COLOMBO 81, ESTAÇÃO, PORTÃO/RS , telefone 51 99501-2259 , e-mail eletrictw@outlook.com, neste ato representado pelo Sr. WILLIAN SILVA RASBOLD , portador(a) da cédula de identidade 2104522392 SJS RS , inscrito no CPF sob o 021.543.570-24, residente e domiciliado na RS 240, 3886, CENTRO, PORTÃO/RS , DECLARA, sob as penas da lei e para fins de direito, em cumprimento ao instrumento convocatório da licitação supracitada, para fins do inciso XXXIII do artigo 7º da Constituição Federal de 1988, com redação dada pela Emenda Constitucional nº 20/1998, que não emprega menores de dezoito anos em trabalho noturno, perigoso ou insalubre e de que qualquer trabalho a menores de 16 anos.

Ressalva: () emprega menor, a partir de 14 anos, na condição de aprendiz.

PORTÃO/RS 06 DE AGOSTO DE 2024

WILLIAM DA SILVA
RASBOLD - ELETRIC
TW:30868629000119

Assinado de forma digital por
WILLIAM DA SILVA RASBOLD -
ELETRIC TW:30868629000119
Dados: 2024.08.08 14:14:28
-03'00'

WILLIAN RASBOLD- ELETRIC TW

CNPJ: 30.868.629/0001-19



admelectrictw@gmail.com



(51)99501-2259

DECLARAÇÃO DE QUE CUMPRE AS EXIGÊNCIAS DE RESERVA DE CARGOS

À Prefeitura Municipal de PORTÃO/RS

Agente de Contratação

O licitante WILLIAN RASBOLD-ELETRIC TW , inscrito no CNPJ sob o 30.868.629/0001-19 , sediado na RUA CRISTOVÃO COLOMBO 81, ESTAÇÃO, PORTÃO/RS , telefone 51 99501-2259 , e-mail eletrictw@outlook.com, neste ato representado pelo Sr. WILLIAN SILVA RASBOLD , portador(a) da cédula de identidade 2104522392 SJS RS , inscrito no CPF sob o 021.543.570-24, residente e domiciliado na RS 240, 3886, CENTRO, PORTÃO/RS , DECLARA, sob as penas da lei e para fins de direito, em cumprimento ao instrumento convocatório da licitação supracitada, que cumpre as exigências de reserva de cargos para pessoa com deficiência e para reabilitado da Previdência Social, previstas em lei e em outras normas específicas.

PORTÃO/RS 06 DE AGOSTO DE 2024

WILLIAM DA SILVA
RASBOLD - ELETRIC
TW:30868629000119

Assinado de forma digital por
WILLIAM DA SILVA RASBOLD -
ELETRIC TW:30868629000119
Dados: 2024.08.08 14:10:14
-03'00'

WILLIAN RASBOLD- ELETRIC TW

CNPJ: 30.868.629/0001-19



admelectrictw@gmail.com



(51)99501-2259



CONSELHO REGIONAL DE ENGENHARIA E AGRONOMIA DO RIO GRANDE DO SUL - CREA-RS
SERVIÇO PÚBLICO FEDERAL - ÓRGÃO DE FISCALIZAÇÃO DA ENGENHARIA E DA AGRONOMIA
Rua São Luís, 77 – Santana | Porto Alegre (RS) | CEP 90620-170 | Fone: 51 3320.2100
www.crea-rs.org.br

CERTIDÃO DE REGISTRO DE PESSOA JURÍDICA

Certidão nº: **2098656**

Validade: **31/03/2025**

Razão Social: **WILLIAM DA SILVA RASBOLD - ELETRIC TW**

CNPJ: 30.868.629/0001-19

Nº de registro no Crea-RS: 264522

Registrada desde: 26/10/2023

Registrada para:

NA ÁREA DA ENGENHARIA CIVIL: OBRAS DE URBANIZAÇÃO - RUAS, PRAÇAS (OBRAS CIVIS) E CALÇADAS; MONTAGEM DE ESTRUTURAS METÁLICAS; INSTALAÇÃO E MANUTENÇÃO ELÉTRICA (RESTRITO A BAIXA TENSÃO EM EDIFICAÇÕES); INSTALAÇÃO DE PORTAS, JANELAS, TETOS, DIVISÓRIAS E ARMÁRIOS EMBUTIDOS DE QUALQUER MATERIAL; SERVIÇOS DE PINTURA DE EDIFÍCIOS EM GERAL.

Observações:

NADA CONSTA.

Restrições:

EMPRESA NÃO HABILITADA, PARA ATUAR NA ÁREA:

DA ENGENHARIA MECÂNICA EM: INSTALAÇÃO E MANUTENÇÃO DE SISTEMAS CENTRAIS DE AR CONDICIONADO, DE VENTILAÇÃO E REFRIGERAÇÃO.

DA MODALIDADE ELETRICISTA EM: REPARAÇÃO E MANUTENÇÃO DE EQUIPAMENTOS ELETROELETRÔNICOS DE USO PESSOAL E DOMÉSTICO.

Endereço(s): 1) R CRISTOVÃO COLOMBO, 81
ESTAÇÃO PORTAO
Portão-RS
93180-000

Capital Social: R\$ 800.000,00

Responsáveis Técnicos:



CONSELHO REGIONAL DE ENGENHARIA E AGRONOMIA DO RIO GRANDE DO SUL - CREA-RS
SERVIÇO PÚBLICO FEDERAL - ÓRGÃO DE FISCALIZAÇÃO DA ENGENHARIA E DA AGRONOMIA
Rua São Luís, 77 – Santana | Porto Alegre (RS) | CEP 90620-170 | Fone: 51 3320.2100
www.crea-rs.org.br

1) LUCIANO EISENHUT

Título: Engenheiro Civil
Carteira Crea: RS212926 Registrado desde 28/08/2015
Responsável Técnico pela empresa desde 26/10/2023
Atribuições Profissionais (legislação):
RESOLUÇÃO 218/73, ART. 7º, EM CONSONÂNCIA COM O ART. 7º DA LEI 5.194/66 E
DECRETO 23.569/33, ART. 28 E ART. 29

2) RAIMUNDO NONATO FELIX

Título: Engenheiro Civil
Visto nº: DF15709 Data do Visto: 27/03/2024
Responsável Técnico pela empresa desde 02/08/2024
Atribuições Profissionais (legislação):
RESOLUÇÃO 218/73 ART. 7 EXCETO PORTOS, RIOS E CANAIS

Certificamos que WILLIAM DA SILVA RASBOLD - ELETRIC TW..... está devidamente registrada no Crea-RS, nos termos do art. 59 da Lei Federal 5.194, de 1966.

Certificamos que a pessoa jurídica mencionada, bem como os seus responsáveis técnicos constantes desta certidão, não possuem débito de anuidade ou auto de infração transitado em julgado no Crea-RS, nos termos do art. 66 da Lei Federal 5.194, de 1966.

Esta certidão não autoriza a pessoa jurídica a executar serviços técnicos sem a participação efetiva de seus responsáveis técnicos.

Os dados supracitados referem-se à situação da pessoa jurídica e de seus responsáveis técnicos na presente data, devendo estar atualizada conforme art. 10º da Resolução nº 1.121/2019 do Confea. A presente certidão perderá a validade, caso ocorra qualquer modificação posterior dos elementos nela contidos e desde que não represente a situação correta ou atualizada do registro.

Certidão emitida pela internet. Para confirmar a sua autenticidade, acesse www.crea-rs.org.br, selecione "Acesso Rápido" e a seguir "Certidões - Consulta a autenticidade de uma Certidão de registro emitida pelo Crea-RS". Informe o número desta certidão para visualização e conferência deste documento. Em caso de dúvida, entre em contato com o Crea-RS pelo fone 51 3320-2140, de segunda a sexta, das 9h às 17h30.

Certidão gerada em 2/8/2024 e impressa em 2/8/2024

Fim da certidão nº 2098656



CONSELHO REGIONAL DE ENGENHARIA E AGRONOMIA DO RIO GRANDE DO SUL - CREA-RS
SERVIÇO PÚBLICO FEDERAL - ÓRGÃO DE FISCALIZAÇÃO DA ENGENHARIA E DA AGRONOMIA
Rua São Luís, 77 – Santana | Porto Alegre (RS) | CEP 90620-170 | Fone: 51 3320.2100
www.crea-rs.org.br

CERTIDÃO DE VISTO DE PROFISSIONAL

Certidão nº: **2070051** Validade: **31/03/2025**
Nome do Profissional: **RAIMUNDO NONATO FELIX**
Título: **ENGENHEIRO CIVIL**
Visto nº: **DF15709** RNP: **0706355784** CPF: **402.678.143-72**

Data do Visto: 27/03/2024

Atribuições Profissionais (legislação):

RESOLUÇÃO 218/73 ART. 7 EXCETO PORTOS, RIOS E CANAIS

Curso de Graduação:

ENGENHARIA CIVIL - Colou grau em: 22/07/2008

INSTITUTO DE ENSINO SUPERIOR PLANALTO

Curso de Pós-Graduação:

NADA CONSTA

Responsabilidade técnica por pessoa jurídica:

NADA CONSTA

Certificamos que o profissional RAIMUNDO NONATO FELIX.....
possui visto no Crea-RS, nos termos do art. 65 da Lei Federal 5.194, de 1966.

Certificamos que o profissional não possui débito de anuidade ou auto de infração transitado em
julgado no Crea-RS, nos termos do art. 66 da Lei Federal 5.194, de 1966.

Certidão emitida pela internet. Para confirmar a sua autenticidade, acesse www.crea-rs.org.br
selecione "Acesso Rápido" e a seguir "Certidões - Consulta a autenticidade de uma Certidão de
Registro emitida pelo Crea-RS". Informe o número desta certidão para visualização e conferência
deste documento. Em caso de dúvida, entre em contato com o Crea-RS pelo fone 51 3320-2140,
de segunda a sexta, das 9h às 17h30.

Certidão gerada em 1/4/2024 e reimpressa em 25/7/2024

Fim da certidão nº 2070051



Certidão de Acervo Técnico - CAT
Resolução nº 1.025, de 30 de outubro de 2009

CREA-DF

CAT COM REGISTRO DE ATESTADO
0720220001127

Conselho Regional de Engenharia e Agronomia do Distrito Federal

Atividade concluída

CERTIFICAMOS, em cumprimento ao disposto na Resolução nº 1.025, de 30 de outubro de 2009, do Confea, que consta dos assentamentos deste Conselho Regional de Engenharia e Agronomia do Distrito Federal - Crea-DF o Acervo Técnico do profissional **RAIMUNDO NONATO FELIX** referente à(s) Anotação(ões) de Responsabilidade Técnica - ART abaixo discriminada(s):

Profissional: **RAIMUNDO NONATO FELIX** RNP: **0706355784** Registro: **15709/D-DF**

Título profissional: **Engenheiro Civil**

Número da ART: **0720200059938**..... Tipo de ART: **Obra ou serviço**..Registrada em: **11/09/2020**Baixada em: **28/10/2022**
Forma de registro: **Inicial**..... Participação técnica: **Individual**.....
Empresa contratada: **12230 -..FELIX ENGENHARIA LTDA ME**.....

Contratante: **IGREJA MEMORIAL BATISTA**..... CPF/CNPJ: **00.105.510/0001-23**
SGAS 905..... Número: 5..... Bairro: Asa Sul..... CEP: 70390-050
Cidade: Brasília..... UF: DF Complemento: MODULO 5.....
E-Mail: jorancosta@uol.com.br..... Fone: (61....)99986653....
Contrato: Celebrado em: 0 Valor R\$: 808.980,70.....
Vinculada a ART: Tipo de contratante: Pessoa Jurídica de Direito Privado
Ação institucional: Nenhuma/Não Aplicável
Endereço da Obra/Serviço: QN 17..... Número: 01.....
Bairro: Riacho Fundo II..... CEP: 71881-685
Cidade: Brasília..... UF: DF Complemento:
Data de Início: 01/09/2020 Conclusão efetiva: 01/01/2021 Coordenadas Geográficas:
Finalidade: **Religioso** Código/Obra pública:
Proprietário: **IGREJA MEMORIAL BATISTA**..... CPF/CNPJ: **00.105.510/0001-23**
E-Mail: jorancosta@uol.com.br Fone: (61....) 99986653..
Atividade(s) Técnica(s): **1 - Realização** Execução Edificação de alvenaria , 484,3000 metros quadrados;

Observações

RESSONÁVEL TÉCNICO PELE EXECUÇÃO DE TODA OBRA, DA FUNDAÇÃO AO ACABAMENTO 484,308m²

Informações Complementares

CERTIFICAMOS QUE A **CERTIDÃO DE ACERVO TÉCNICO - CAT** FOI CONCEDIDA ADMINISTRATIVAMENTE, CONFORME PARECER DE 28/12/2022 DA **SUPERINTENDÊNCIA DE FISCALIZAÇÃO E DE TÉCNICA - SFT**, DE ACORDO COM O **PROCESSO Nº 07.818.214767/2022**. CERTIDÃO VÁLIDA SOMENTE PARA A EXECUÇÃO DA CONSTRUÇÃO DO TEMPLO E DO ESPAÇO DE CONVIVÊNCIA DA CONGREGAÇÃO DA IGREJA MEMORIAL BATISTA, EM BRASÍLIA-DF, CONSTANTES NAS ARTS E NO ATESTADO DE CAPACIDADE TÉCNICA, REFERENTE AO PERÍODO 01/09/2020 A 01/01/2021 E QUE SÃO CONDIZENTES COM AS **ATRIBUIÇÕES PROFISSIONAIS DO ARTIGO 7º DA RESOLUÇÃO Nº 218/73, DO CONFEA, EXCETO PORTOS, RIOS E CANAIS. ATESTADO FOI OBJETO DE LAUDO TÉCNICO, CONFORME O ARTIGO 58 DA RESOLUÇÃO Nº 1025/2009, DO CONFEA.**

CERTIFICAMOS, finalmente, que se encontra vinculado à presente Certidão de Acervo Técnico - CAT, conforme selos de segurança 136904 a 136912, o atestado contendo <9> página(s), expedido pelo contratante da obra/serviço, a quem cabe a responsabilidade pela veracidade e exatidão das informações nele constantes.

Certidão de Acervo Técnico nº 0720220001127

Data: 28/12/2022 Hora: 11:26:44

Código de Controle: MJHXZUX

A CAT à qual o atestado está vinculado é o documento que comprova o registro do atestado no Crea.

A CAT à qual o atestado está vinculado constituirá prova da capacidade técnico-profissional da pessoa jurídica somente se o responsável técnico indicado estiver ou venha a ser integrado ao seu quadro técnico por meio de declaração entregue no momento da habilitação ou da entrega das propostas. A CAT é válida em todo o território nacional.

A CAT perderá a validade no caso de modificação dos dados técnicos qualitativos e quantitativos nela contidos, bem como de alteração da situação do registro da ART.

A autenticidade e a validade desta certidão deve ser confirmada no site do Crea-DF (www.creadf.org.br).

A falsificação deste documento constitui crime previsto no Código Penal Brasileiro, sujeitando o autor à respectiva ação penal.

ATESTADO DE CAPACIDADE TÉCNICA

Atesto, para fins de comprovação da realização de atividade técnica, que o engenheiro civil **RAIMUNDO NONATO FELIX**, CREA n.º 15.709/D-DF, CPF: 402.678.143-72 **ART** da **FELIX ENGENHARIA LTDA-ME** com sede EQNP 14/18 conjunto F lojas 03/04 (parte), Ceilândia Sul- Brasília DF.

CNPJ: 12.259.597/0001-72 foi responsável técnico de execução da obra de construção do templo e do espaço de convivência da **Igreja Memorial Batista**, localizado no lote nº01 conjunto 01 quadra QSW 17 setor Habitacional Riacho Fundo II, Brasília-DF. Neste ato representado por seu 1º vice- presidente o senhor Jetro Neves Almeida portador do CPF nº 091.867.601-06.

Empresa: FELIX ENGENHARIA LTDA

Endereço: EQNP 14/18 conjunto F lojas 03/04 (parte), Ceilândia Sul-Brasília DF.

CNPJ: 12.259.597/0001-72

Responsável da Obra: IGREJA MEMORIAL BATISTA

Endereço: SGAS 905 LOTE 5 CONJUNTO E ASA SUL- BRASÍLIA DF

CNPJ: 00105.510/0001-23

Período de execução:

Início: 01/09/2020

Término: 01/01/2021

Endereço da obra lote nº01 conjunto 01 quadra QSW 17 setor

Habitacional Riacho Fundo II, Brasília-DF

Objeto: Construção do templo e do espaço de convivência em bloco de concreto, instalações elétricas, hidráulicas e incêndio, pintura, acabamentos em geral e acessibilidade.



INSCRIÇÃO NO CNPJ

00 105 510/0001-23

IGREJA MEMORIAL BATISTA


SGAS 905/6 - MÓDULOS E/F

CEP: 70390-050

BRASÍLIA-DF

Item	Discriminação	Unid.	Quant.
01.00	Administração da Obra		
01.01	Administração e Guarda da Obra	mês	4,00
01.02	Equipamentos, Ferramentas e EPs	mês	4,00
01.03	Consumo de Água, Energia e telefone	mês	4,00
01.04	Barracos para pessoal e guarda de materiais	vb	1,00
01.05	Despesas com transporte e alimentação de pessoal	mês	4,00
01.06	Transporte, mobilização e desmobilização de materiais, ferramentas e equipamentos	mês	4,00
01.07	Registro CREA e outras taxas	unid.	1,00
02.00	Infra-estrutura		
02.01	Limpeza geral do terreno (o terreno se encontra limpo)	m2	2.063,98
02.02	Gabarito e marcação da obra	vb	1,00
02.03	Escavação p/tubulões D = 60cm	m	130,00
02.04	Escavação p/blocos e vigas baldrames	m3	6,66
02.05	Escavação p/reservatório	m3	81,12
02.06	Aço p/tubulões conforme projeto	Kg	177,00
02.07	Concreto p/ tubulões FCK 18MPa	m3	9,18
02.08	Forma para blocos e vigas baldrames	m2	95,84
02.09	Aço p/blocos, cintas e arranques	Kg	553,26
02.10	Concreto p/blocos e cintas FCK 25 Mpa	m3	11,46
02.11	Paredes do baldrame do palco, com bloco 14x19x39	m2	22,40
02.12	Regularização e compactação do caixão do prédio em corte ou aterro	m3	142,83
02.13	Regularização e compactação em área de calçadas internas em corte ou aterro	m3	59,32
02.14	Regularização e compactação de área de estacionamento em corte ou aterro	m3	118,60
Total do Item - 02			
03.00	Obra bruta		
03.01	Marquise - Estrutura em concreto armado aparente		
	Preparo e aplicação de Forma aparente em madeirite plastificado 14mm	m2	75,00
	Preparo e lançamento de Ferragem	kg	523,00
	Preparo e lançamento de Concreto 35Mpa	m3	6,38
	Regularização da laje com caimento	m2	24,84
	Impermeabilização e proteção	m2	41,10
03.02	Reservatório de águas pluviais		
	Contrapiso para lançamento de ferragem e 3cm	m2	25,75
	Preparo e aplicação de Forma	m2	155,96
	Preparo e lançamento de Ferragem	kg	1.802,00
	Preparo e lançamento de Concreto 35Mpa	m3	18,39

INSCRIÇÃO NO CNPJ
00 105 51970001-23
IGREJA MEMORIAL BATISTA
SGAS 905/8 - MÓDULO E/F
CEP: 70390-050
BRASÍLIA-DF



Item	Discriminação	Unid.	Quant.
	Tampa com dobradiça, em chapa #14 pintura anticorrosiva e cadeado	um	1,00
03.03	Contrapiso - Manta plástica 300 Mca sobre o aterro		
	Manta plástica 300 Mca sobre o aterro	m2	476,50
	Tela soldada Q192 15x15 #4.2 (245x600)	pç	34,04
	Concreto FCK 25 Mpa e aplicação h=0,10cm	m3	47,65
	Alvenaria para contorno do palco em bloco cerâmico e = 12cm, rebocada e impermeabilizada internamente antes da execução do aterro.	m2	18,48
03.04	Paredes		
	Alvenaria em bloco cerâmico e = 12cm	m2	658,51
	Pilares tipo sanduiche em alvenaria - Aço	kg	452,79
	Pilares tipo sanduiche em alvenaria - Forma	m2	70,20
	Pilares tipo sanduiche em alvenaria - Concreto fck 25Mpa	m3	4,21
	Vergas contravergas e cintas - Aços	kg	790,35
	Vergas contravergas e cintas - Formas	m2	132,00
	Vergas contravergas e cintas - Concreto 25Mpa	m3	7,92
03.05	Laje pre-moldada p/carga de 400kg/m2 H=12cm, no templo e na convivência	m2	46,80
03.06	Tanque batismal prancha AR 03/04 - escavação	m3	9,04
03.07	Tanque batismal AR 03/04 - contrapiso	m2	6,46
03.08	Tanque batismal AR 03/04 - concreto do piso h=15cm	m3	0,97
03.09	Tanque batismal AR 03/04 - Forma de paredes	m2	10,80
03.10	Tanque batismal - Aço de piso e paredes	kg	265,68
03.11	Tanque batismal - Concreto de paredes	m3	2,35
03.12	Tanque batismal - impermeabilização de paredes e piso	m2	15,30
03.13	Tanque batismal AR 03/04 - Pastilha Verde Cidreira JC1717 30x30cm Jatobá	m2	15,30
03.14	Tanque batismal - Piso em tabuado e>= 2,5cm, com estrutura removível em perfis ou vigotas 50x100	m2	4,50
03.15	Tanque batismal - Escada em alumínio ou Inox removível	vb	1,00
03.16	Tanque batismal - Instalações para entrada e saída de água (ladrão e limpeza)	vb	1,00
03.17	Vigas Suporte metálicos para elevação do nível da caixa d'água no templo e na vivência	vb	2,00
03.18	Caixa D'Água Polietileno 1000 Litros de Tampa Com Rosca - TIGRE ou Fortplus 1.000L Tampa Rosca Antibacteriana Branco Fortlev	um	2,00
03.19	Instalação elétrica - Rede de entrada e distribuição subterrânea (INCLUSIVE ADAPTAÇÃO DA ENTRADA PROVISÓRIA EXISTENTE)	vb	1,00

IGREJA MEMORIAL BATISTA

SGAS 905/6 - MÓDULOS E/F
CEP: 70390-050
BRASÍLIA-DF



L

L

Item	Discriminação	Unid.	Quant.
03.20	Instalação elétrica - caixa de passagem em alvenaria 60x60x40, rebocada c/tampão T33 e brita no fundo.	um	2,00
03.21	Instalação elétrica - Tubulação e caixas embutidas em paredes	vb	1,00
03.22	Instalação elétrica - Tubulação e caixas embutidas em tetos	vb	1,00
03.23	Instalação elétrica - Quadros QD 01 QD 02 e Qbombas	vb	1,00
03.24	Instalação elétrica - fiação, tomadas e interruptores	vb	1,00
03.25	Instalações de Telefonia e especiais - Caixa padrão R2	um	1,00
03.26	Instalações de Telefonia e especiais - Caixas de passagens de cimento com tampa de PVC 30x30	um	4,00
03.27	Instalações de Telefonia e especiais - Quadro VDI 55x45	um	1,00
03.28	Instalações de Telefonia e especiais - Tubulação com guia e caixas em piso e paredes	vb	1,00
03.29	Inst. Hidráulica - Tubulação de Entrada e distribuição	vb	1,00
03.30	Inst. Sanitárias - Tubulação primária e secundária	vb	1,00
03.31	Inst. Sanitárias - Caixas de Inspeção com tampa FF	um	3,00
03.32	Inst. Sanitárias - Ligação a rede pública	vb	1,00
03.33	Inst. de águas pluviais - Prumadas 100mm	m	24,00
03.34	Inst. A. Pluviais - Rede tubo de PVC perfurado 110mm	m	85,00
03.35	Inst. A. Pluviais - Rede tubo de PVC Sanitário de 100mm	m	42,00
03.36	Inst. A. Pluviais - Rede tubo de PVC Sanitário de 150mm	m	24,00
03.37	Inst. A. Pluviais - Rede tubo de PVC Sanitário de 200mm	m	36,00
03.38	Inst. A. Pluviais - Rede tubo de PVC Marrom de 50mm	m	30,00
03.39	Inst. A. Pluviais - Caixas CI em alvenaria com tampa ou grelha de Ferro fundido	cj	14,00
03.40	Inst. A. Pluviais - Sumidouro em tubo de concreto perfurado d=1,20m com tampa H=2,50m	cj	6,00
03.41	Inst. A. Pluviais - Quadro de comando e conjunto de bombas submersíveis para águas pluviais Modelo UNI 300M ABS ou similar com VAZÃO = 16,80m ³ /h Hman=6mca potência de 0,5 cv. (Prancha AR 01 e 02/02)	cj	2,00
03.42	Inst. De Incêndio - Fornecimento e instalação de Central Analógica endereçavel para um laço.	vb	1,00
03.43	Inst. De Incêndio - Fornecimento e instalação de Acionador manual analógico endereçavel tipo quebra vidro.	um	4,00
03.44	Inst. De Incêndio - Fornecimento e instalação de Avisador Tipo audio visual	um	2,00
00 105 510/0001-23			
04.00	Obra fina	IGREJA MEMORIAL BATISTA	

Item	Discriminação	Unid.	Quant.
04.01	Revestimento de paredes - Reboco interno e externo (Externamente os pilares da estrutura serão preenchidos e requadrados conforme fachadas planta AR 03/04)	m2	1.519,23
04.02	Rufo em chapa de zinco em todo parâmetro do templo	m	75,00
04.03	Revestimento de paredes - Cerâmica 30x40 em áreas molhadas do templo e Convivência (cozinha e Wcs)	m2	180,10
04.04	Revestimento de pisos - Cerâmica 40x40 em áreas molhadas (WCs do templo e Vivência)	m2	52,24
04.05	Revestimento de pisos - Granitina polida na cor bege, com juntas de plástico 1,00x1,00m (a nave e duas salas do templo, no vivência a cozinha e a área aberta)	m2	368,98
04.06	Revestimento de pisos - Rodapé h= 7cm em ambientes fechados e virada de pisos em ambientes abertos, Granitina polida na cor bege.	m	162,30
04.07	Revestimentos de teto h= 2,80m - Gesso Cola ou reboco	m2	46,80
04.08	Revestimentos de teto h= 2,80m - Gesso Acartonado com estrutura auxiliar para fixação	m2	43,28
04.09	Revestimentos de teto h= 5,15m - Gesso Acartonado fixado nas terças da cobertura	m2	234,60
04.10	Revestimentos de teto - Junta de dilatação em todos os ambientes inclusive WCs	m	132,76
04.11	Peitoris - Em granito Verde Ubatuba com pingadeira em todas as janelas e painéis de vidro e=2cm L= 17cm (acabamento em todas as faces expostas)	m	28,00
04.12	Soleiras - Em granito verde Ubatuba e=2cm L=15cm em todas as portas e contorno do piso da marquise.	m	16,60
04.13	Balcão do Convivência em grantito verde ubatuba 535x30x2cm	vb	1,00
04.14	Assentamento de contramarcos de janelas	m	100,00
04.15	Portas e ferragens - internas em madeira para pintura 80x210	cj	2,00
04.16	Portas e ferragens - Externas em veneziana de ferro 90x210	cj	5,00
04.17	Portas e ferragens - Externas em veneziana de ferro 80x210	cj	4,00
04.18	Porta de acesso laterais do templo - Corta Fogo P90 Folha Dupla 200x210x5 cm com molas, fechos e barras anti pânico	cj	2,00

INSCRIÇÃO NO CNPJ

00 105 510/0001-23

IGREJA MEMORIAL BATISTA

SGAS 905/6 - MÓDULOS E/F

CEP: 70390-050

BRÁSÍLIA-DF





Item	Discriminação	Unid.	Quant.
04.19	Portas e Ferragens - Entrada principal, em alumínio LINHA SUPREMA na cor natural fosco medindo 4,00x2,50m, com folhas de 2x1,00x2,50m de abrir (PIVOTANTES 180° excêntricas) com vidro laminado Fumê 10 mm, com molas, fechos e barras anti pânico instalados com dobradiças cromadas, fechadura simples cromada, puxador tubular com furação de 30 cm.	cj	1,00
04.20	Janelas e ferragens - J1 de abrir (MAX-AR), em alumínio LINHA SUPREMA na cor natural fosco e Vidro Temperado Fumê 08mm, instalada com acessórios cromados, medindo 2,00 X 0,60m	cj	4,00
04.21	Janelas e ferragens - J2 de abrir (MAX-AR), em alumínio LINHA SUPREMA na cor natural fosco e Vidro Temperado Fumê 08mm, instalada com acessórios cromados, medindo 1,00 X 2,00m	cj	8,00
04.22	Janelas e ferragens - J3 de abrir (MAX-AR), em alumínio LINHA SUPREMA na cor natural fosco e Vidro Temperado Fumê 08mm, instalada com acessórios cromados, medindo 2,00 X 1,00m	cj	2,00
04.23	Janelas e ferragens - J4 de abrir (MAX-AR), em alumínio na cor natural fosco e Vidro Temperado Fumê 08mm, instalada com acessórios cromados, medindo 1,00 X 0,60m	cj	6,00
04.24	Porta metálica de enrolar Meia cana micro perfurada para fechamento da cozinha	cj	1,00
04.25	Porta metálica em veneziana 80x120cm para acesso à cozinha	cj	1,00
04.26	Grades para janelas em Metalon 15x15	m2	29,82
04.27	Cruz da fachada estruturada em metalon 30x30 com tratamento antiferrugem, e revestida com chapa de ACM EASYBOLD MADEIRA MOGNO Prancha 04/04	cj	1,00
04.28	Letreiro em letras caixa h=30cm e=5cm em ACM branco com a inscrição "Igreja Memorial Batista" Prancha 03/04	cj	1,00
04.29	Pintura interna - Teto h=2,80m em PVA Branco Neve Fosca com massa (Aplicar selador ou fundo preparador antes da pintura)	m2	90,08
04.30	Pintura interna - Teto h=5,15 em PVA Branco Neve Fosca com massa (Aplicar selador ou fundo preparador antes da pintura)	m2	234,60
04.31	Pintura interna - Parede em aplicação de massa com massa (Aplicar selador ou fundo preparador antes da pintura)	m2	425,36

SGAS 905/6 - MODULO SE/F

CEP: 70390-050

BRASÍLIA-DF

L

J

Item	Discriminação	Unid.	Quant.
04.32	Pintura externa - Pilares e vigas aparentes da estrutura em Acrílico Branco Neve (Aplicar selador ou fundo preparador antes da pintura)	vb	1,00
04.33	Pintura externa - Parede em acrílica Marfim acetinado sobre selador (Aplicar selador ou fundo preparador antes da pintura)	m2	913,76
04.34	Marquise em concreto aparente - examinar a estrutura e identificar e estucar as anomalias presentes, polir, aplicar selador FC vialpol e sobre este verniz acrílico a base de água ou poliuretano.	m2	26,40
04.35	Iluminação - PAINEL LED QUADRADO FOCO EMBUTIR 40X40CM 36W 4000K BIVOLT	cj	24,00
04.36	Iluminação - PAINEL LED QUADRADO FOCO EMBUTIR 30X30CM 23W 4000K BIVOLT	cj	40,00
04.37	Iluminação - PAINEL LED REDONDO FOCO EMBUTIR 15CM 18W 4000K BIVOLT	cj	11,00
04.38	Iluminação - REFLETOR E PAINEL SOLAR 100W LUZ AMARELA OU BRANCA QUENTE, fixados na estrutura da cobertura	cj	16,00
04.39	Iluminação - REFLETOR PÚBLICA POSTE 100W SENSOR, PLACA SOLAR COM POSTE GALVANIZADO D=4" H=6,0M	cj	5,00
04.40	Louças - Bacia sanitária com caixa aclopada e assento modelo Ravena branca	cj	4,00
04.41	Louças - Lavatório pequeno com coluna Vogue plus branco	cj	6,00
04.42	Louças PNE - Bacia sanitária branca PNE h=44cm para descarga com valvula e assento apropriado.	cj	2,00
04.43	Bancada em Granito Verde Ubatuba com duas cubas	cj	1,00
04.44	Válvulas, sifões, Torneiras, registros, metais e acessórios em geral	vb	1,00
04.45	Acessibilidade Prancha AR 04/04- Acessórios de banheiros	cj	2,00
04.46	Acessibilidade - sinalização de piso e parede	vb	1,00
04.47	Espelho para WCs em vidro 0,60x0,80	um	6,00
04.48	Incêndio - Extintores PQS base de defosfato monoamônico capacidade de 3A e 20B classe ABC - 6kg	um	4,00
04.49	Incêndio - Aterramento conforme PRANCHA SP 01/01	vb	1,00
04.50	Incêndio - Sinalização conforme PRANCHA INC 1/1	vb	1,00
04.51	Limpeza geral para entrega obra	vb	1,00

IGREJA MEMORIAL BATISTA

Item	Discriminação	Unid.	Quant.
05.00	Urbanização e obras complementares		
05.01	Calçadas e circ. internas Prancha EST 03/04 e AR 04/04 - Alvenaria para contenção de rampas e escada de acesso lateral	vb	1,00
05.02	Calçadas e circ. internas Prancha EST 03/04 - Contrapiso em concreto h= 8cm	m2	84,00
05.03	Calçadas e circ. internas Prancha AR 04/04 - Guarda corpo e corremãos metálicos	vb	1,00
05.04	Calçadas e circ. internas Prancha EST 03/04 - Granito Cinza andorinha levigado (inclusive piso da marquise e escada)	m2	84,00
05.05	Calçadas e circ. internas Prancha EST 03/04 - Bloquetes 11,0x6,0x19,8cm 35Mpa	m2	244,00
05.06	Calçadas e circ. internas Prancha EST 03/04 - Meio fio tipo Cordão	m	84,95
05.07	Estacionamento Prancha EST 03/04 - Bloquetes 11,0x6,0x19,8cm 35Mpa	m2	593,00
05.08	Estacionamento Prancha EST 03/04 - Meio padrão Novacap	m	100,00
05.09	Estacionamento - Prancha arq 02/04 - Sinalização e Demarcação de vagas	vb	1,00



INSCRIÇÃO NO CNPJ

00 105 510/0001-23

IGREJA MEMORIAL BATISTA

SGAS 905/6 - MÓDULOS E/F
CEP: 70390-050
BRASÍLIA-DF



Declaramos que os trabalhos desenvolvidos pelo profissional até a presente data, são de ótima qualidade e foram cumpridas fielmente todas as exigências, nada constando em nossos arquivos que desabone sua conduta técnica e operacional.

Brasília, 25 de Agosto de 2022.



Jetro Neves Almeida
Igreja Memorial Batista
CNPJ: 00.105.510/0001-23



Raimundo Nonato Felix
Engenheiro Civil
CREA 15.705/D-DF
Felix Engenharia

INSCRIÇÃO NO CNPJ
00 105 510/0001-23
IGREJA MEMORIAL BATISTA
SGAS 905/6 - MÓDULOS E/F
CEP: 70390-050
BRÁSILIA-DF





Certidão de Acervo Técnico - CAT
Resolução nº 1.025, de 30 de outubro de 2009

CREA-DF

CAT COM REGISTRO DE ATESTADO
0720200000239

Conselho Regional de Engenharia e Agronomia do Distrito Federal

Atividade concluída

CERTIFICAMOS, em cumprimento ao disposto na Resolução nº 1.025, de 30 de outubro de 2009, do Confea, que consta dos assentamentos deste Conselho Regional de Engenharia e Agronomia do Distrito Federal - Crea-DF o Acervo Técnico do profissional **RAIMUNDO NONATO FELIX** referente à(s) Anotação(ões) de Responsabilidade Técnica - ART abaixo discriminada(s):

Profissional: **RAIMUNDO NONATO FELIX** RNP: **0706355784** Registro: **15709/D-DF**

Título profissional: **Engenheiro Civil**

Número da ART: **0720200000358**..... Tipo de ART: **Obra ou serviço**..Registrada em: **02/01/2020**Baixada em: **04/02/2020**
Forma de registro: **Substituição à 0720190072866**..... Participação técnica: **Individual**.....
Empresa contratada: **12230 -..FELIX ENGENHARIA LTDA ME**.....

Contratante: **IGREJA MEMORIAL BATISTA**..... CPF/CNPJ: **00.105.510/0001-23**
SGAS 905..... Número: 5..... Bairro: **Asa Sul**..... CEP: **70390-050**
Cidade: **Brasília**..... UF: **DF** Complemento: **MODULO 5**.....
E-Mail: **jorancosta@uol.com.br**..... Fone: **(61....)99986653**....
Contrato: Celebrado em: **31/01/2017** Valor R\$: **324.249,10**....
Vinculada a ART: Tipo de contratante: **Pessoa Jurídica de Direito Privado**
Ação institucional: **Nenhuma/Não Aplicável**

Endereço da Obra/Serviço: **SGAS 905**..... Número: **5**.....
Bairro: **Asa Sul**..... CEP: **70390-050**.....
Cidade: **Brasília**..... UF: **DF** Complemento: **MODULO 5**.....
Data de Início: **02/05/2017** Conclusão efetiva: **30/06/2017** Coordenadas Geográficas:
Finalidade: **Religioso** Código/Obra pública:
Proprietário: **IGREJA MEMORIAL BATISTA**..... CPF/CNPJ: **00.105.510/0001-23**
E-Mail: **jorancosta@uol.com.br** Fone: **(61....) 99986653**..

Atividade(s) Técnica(s): **1 - Realização** Execução Demolição , 2,0000 unidade;**2 - Realização** Execução PINTURA FOSCA NOS TETOS E PAREDE SEMI ETERRADO em metálico, 1,0000 unidade;**3 - Realização** Execução Fundações Tubulão, 4,0000 unidade;**4 - Realização** Execução FORNECIMENTO E ARMAÇÃO DE AÇO P/ TUBULÃO Tubulão, 228,4000 quilograma;**5 - Realização** Execução FORNECIMENTO DE CONCRETO FCK 30 Mpa E LANÇAMENTO Tubulão, 36,0000 metros cúbicos;**6 - Realização** Execução ESCAVAÇÃO MANUAL DE BLOCO E TRANSP DE MATERIAL Tubulão, 1,0000 unidade;**7 - Realização** Execução FORNECIMENTO E ARMAÇÃO DE AÇO PARA BLOCO Tubulão, 1,088,3000 quilograma;**8 - Realização** Execução FORNECIMENTO DE CONCRETO E LANÇAMENTO Tubulão, 16,0000 metros cúbicos;**9 - Realização** Execução Formas Madeira, 259,2000 metros quadrados;**10 - Realização** Execução FORNECIMENTO E ARMAÇÃO DE AÇO P/ PAREDE DE CONCRET Concreto Armado, 1,766,0000 quilograma;**11 - Realização** Execução FORNECIMENTO DE CONCRETO FCK 30Mpa Concreto Armado, 30,0000 metros cúbicos;**12 - Realização** Execução FORNECIMENTO DE FORMA PARA VIGA DE REFORÇO Metalica, 2,0000 unidade;**13 - Realização** Execução FORNECIMENTO E ARMAÇÃO DE AÇO P/ VIGA DE REFORÇO Metalica, 2,0000 unidade;**14 - Realização** Execução CONCRETAGEM DA VIGA COM GROUT Metalica, 2,0000 unidade;**15 - Realização** Execução COLAGEM DOS ARRANQUES Metalica, 2,0000 unidade;**16 - Realização** Execução FORNECIMENTO DE DIÁRIA DE PROFISSIONAL Metalica, 1,0000 unidade;**17 - Realização** Execução MASSA E PINTURA PVA BRANCO FOSCO PAREDE em metálico, 280,0000 metros quadrados;**18 - Realização** Execução MASSA E PINTURA PVA BRANCO FOSCO PAREDE em metálico, 534,5200 metros quadrados;**19 - Realização** Execução MASSA E PINTURA PVA BRANCO FOSCO TETO em metálico, 161,4100 metros quadrados;**20 - Realização** Execução ESCAVAÇÃO DAS RAMPAS , 2,0000 unidade;**21 - Realização** Execução EXECUÇÃO DE IMPERMEABILIZAÇÃO DAS RAMPAS , 2,0000 unidade;**23 - Realização** Execução FORNECIMENTO E ASSENTAMENTO DE GRANITO , 125,2800 metros quadrados;**24 - Realização** Execução FORNECIMENTO E INSTALAÇÕES DE PISO TÁTIL DIREC. , 50,0000 metro;**25 - Realização** Execução FORNECIMENTO DE CORRIMÃO INOX , 56,0000 metro;**26 - Realização** Execução FORNECIMENTO E INSTALAÇÃO DE PORTA CORTA FOGO , 2,0000 unidade;**27 - Realização** Execução EXECUÇÃO DE PASSARELA METÁLICA COMPISO WALL em metálico, 19,4400 metros quadrados;**28 - Realização** Execução FORNECIMENTO E INSTALAÇÃO GUARDA CORPO VIDRO/INOX em metálico, 12,0000 metro;**29 - Realização** Execução FORNECIMENTO E ASSENTAMENTO DE MÁRMORE em metálico, 19,4400 metro;**30 - Realização** Execução EXECUÇÃO DE 2 ABERTURA E FORNECIMENTO DE PORTAS em metálico, 2,0000 unidade;**31 - Realização** Execução EXECUÇÃO DE FORRO FGE NO FUNDA DA PASSARELA em metálico, 1,0000 unidade;**32 - Realização** Execução EXECUÇÃO DE ABERTURA E INSTALAR PORTA em metálico, 1,0000 unidade;**33 - Realização** Execução RETIRAR PORTAS DE MADEIRAS em metálico, 4,0000 unidade;**34 - Realização** Execução MASSA E PINTURA PVA BRANCO FOSCO TETO em metálico, 581,9500 metros quadrados;**35 - Realização** Execução FORNECIMENTO DE DIÁRIA DE SERVENTE Metalica, 1,0000 unidade;

Observações

Reforma interna e externa com área total de 1.992,86 m², referente ao processo da CAT nº 208878/2018

Informações Complementares

CERTIFICAMOS QUE A CERTIDÃO DE ACERVO TÉCNICO - CAT FOI CONCEDIDA ADMINISTRATIVAMENTE, CONFORME PARECER DE 06/02/2020 DA SUPERINTENDÊNCIA TÉCNICA E DE FISCALIZAÇÃO, DE ACORDO COM O PROCESSO Nº 208878/2018. ATESTADO FOI OBJETO DE LAUDO TÉCNICO, CONFORME O ARTIGO 58 DA RESOLUÇÃO Nº 1025/2009,

DO CONFEA. CERTIDÃO VÁLIDA PARA O PROFISSIONAL ACIMA CITADO, PARA O PERÍODO DE 02/05/2017 A 30/06/2017, SOMENTE PARA OS SERVIÇOS CONSTANTES DA ART E DO ATESTADO QUE SEJAM CONDIZENTES COM AS ATRIBUIÇÕES DE ACORDO COM ARTIGO 7º (EXCETO PORTOS, RIOS E CANAIS) DA RESOLUÇÃO Nº 218/73 DO CONFEA.

CERTIFICAMOS, finalmente, que se encontra vinculado à presente Certidão de Acervo Técnico - CAT, conforme selos de segurança 103938 a 103941, o atestado contendo <4> página(s), expedido pelo contratante da obra/serviço, a quem cabe a responsabilidade pela veracidade e exatidão das informações nele constantes.

Certidão de Acervo Técnico nº 0720200000239

Data: 27/02/2020 Hora: 13:23:00

Código de Controle: MVZGQKA

A CAT à qual o atestado está vinculado é o documento que comprova o registro do atestado no Crea.
A CAT à qual o atestado está vinculado constituirá prova da capacidade técnico-profissional da pessoa jurídica somente se o responsável técnico indicado estiver ou venha a ser integrado ao seu quadro técnico por meio de declaração entregue no momento da habilitação ou da entrega das propostas.
A CAT é válida em todo o território nacional.

A CAT perderá a validade no caso de modificação dos dados técnicos qualitativos e quantitativos nela contidos, bem como de alteração da situação do registro da ART.
A autenticidade e a validade desta certidão deve ser confirmada no site do Crea-DF (www.creadf.org.br).
A falsificação deste documento constitui crime previsto no Código Penal Brasileiro, sujeitando o autor à respectiva ação penal.

Conselho Regional de Engenharia e Agronomia do Distrito Federal
SGAS 901 - Conj. "D" Asa Sul Brasília-DF - CEP: 70390-010
Tel: (61) 3961-2800 Fax: (61) 3223-4619 E-mail: informacao@creadf.org.br





ATESTADO DE CAPACIDADE TÉCNICA

Atesto, para fins de comprovação da realização de atividade técnica, que o engenheiro civil **RAIMUNDO NONATO FELIX**, CREA n.º 15.709/D-DF, CPF: 402.678.143-72, RT da **FELIX ENGENHARIA LTDA ME**, com sede na QNN 40 CONJUNTO D LOTE 7 – CEILÂNDIA – DF, CNPJ: 12.259.597/0001-72 foi responsável técnico de execução da obra de complemento das redes de esgotamento sanitário na IGREJA MEMORIAL BATISTA DE BRASÍLIA, localizada na SGAS 905, MÓDULO 5/6 – ASA SUL - DF.

Empresa: FELIX ENGENHARIA LTDA ME
Endereço: QNN 40 CONJUNTO D LOTE 7 – CEILÂNDIA – DF
CNPJ: 12.259.597/0001-72

Responsável da obra: IGREJA MEMORIAL BATISTA DE BRASÍLIA
Endereço: SGAS 905, MÓDULO 5/6 – ASA SUL - DF.
CNPJ: 00.105.510/0001-23

Período de execução:
Início: 02/05/2017.
Término: 30/06/2017.

Endereço da obra: SGAS 905, MÓDULO 5/6 – ASA SUL - DF.

Objeto:


Primeiro contrato: Construção de tubulões de bloco na fundação de elevador; construção de poço de elevador e execução de duas vigas de reforço.


Segundo contrato: Construção de rampas e calçadas interligando as saídas de emergência as passarelas; instalação de passarela metálica interligando o elevador interno ao gabinete pastoral; pintura interna do teto e paredes, incluindo esquadrias existentes e grelhas do ar condicionado; execução de caixas com piso em concreto armado para as condensadoras do ar condicionado; instalação da porta principal; fechamento da escada da galeria com madeira; instalação de revestimentos, pisos aduelas em granito, pintura da estrutura do poço dos elevadores e dos halls dos elevadores; execução de laje e complemento da cobertura do poço do elevador; execução de local para bateria e sonoplastia; desmontagem de toda estrutura metálica utilizada como andaime; deslocamento de boxes e montagens de divisórias do banheiro masculino do templo da Igreja Memorial Batista.



ITEM	DESCRIÇÃO DOS SERVIÇOS EXECUTADOS NO 1º CONTRATO	Quant.	Und.
1.0	Fundação do elevador – Tubulão		
1.1	Escavação manual de tubulão de 12m de profundidade e diâmetro de 70cm base com transporte de material conforme projeto.	4,00	UN
1.2	Fornecimento e armação de aço para Tubulão.	228,40	KG
1.3	Fornecimento de concreto FCK 30 Mpa e lançamento (Tubulão).	36,00	M3
2.0	Fundação do elevador – Bloco		
2.1	Escavação manual de bloco e transporte de material.	1,00	UN
2.2	Fornecimento e armação de aço para bloco.	1.088,30	KG
2.3	Fornecimento de concreto e lançamento.	16,00	M3
3.0	Poço do elevador		
3.1	Fornecimento de forma de montagem e desmontagem para paredes do poço do elevador.	259,20	M2
3.2	Fornecimento e armação de aço para paredes de concreto.	1.766,00	KG
3.3	Fornecimento de concreto FCK 30 Mpa.	30,00	M3
4.0	Execução de viga de reforço		
4.1	Fornecimento de forma de montagem e desmontagem para viga de reforço.	2,00	UN
4.2	Fornecimento e armação de aço para viga de reforço.	2,00	UN
4.3	Concretagem de viga com GROUT metálica.	2,00	UN
4.4	Colagem dos arranques metálicos.	2,00	UN

ITEM	DESCRIÇÃO DOS SERVIÇOS EXECUTADOS NO 2º CONTRATO	Quant.	Und.
1.0	Rampa de saída de emergência		
1.1	Demolição de paredes e vergas nas extremidades para colocação de portas de emergência dimensões 2,50X2,10m em dois lados.	2,00	UN
1.2	Escavação de rampa com movimentação de terra e compactação para acesso de saída de emergência, para os dois lados.	2,00	UN
1.3	Execução de rampa, piso e parede em concreto armado de 15cm dos dois lados, incluindo as lombadas.	2,00	UN
1.4	Execução de impermeabilização das rampas.	2,00	UN
1.5	Fornecimento e assentamento de granito conforme o existente nas rampas.	125,28	M2
1.6	Fornecimento e instalação de piso tátil direcional.	50,00	M
1.7	Fornecimento e instalação de corrimão com diâmetro de 40mm em Aço Inox.	56,00	M
1.8	Acabamento das laterais das portas.	2,00	UN
1.9	Acabamento em granito nas laterais das portas inclusive soleira.	2,00	UN
1.10	Instalação de porta corta fogo P 120 (1,10x2,10m) com pintura de portas de saída de emergência.	4,00	UN
1.11	Execução de lajes de concreto armado, rebocada e impermeabilizada para colocação das condensadoras sobre as portas de saída de emergência.	2,00	UN
1.12	Execução de lajes de concreto armado, rebocada e impermeabilizada para colocação das condensadoras sobre as portas de saída de emergência.	2,00	UN
2.0	Passarela metálica com piso		
2.1	Execução de passarela metálica com piso wall.	19,44	M2
2.2	Fornecimento e instalação de guarda corpo em vidro laminado jateado 8mm com estrutura em aço inox.	12,96	M
2.3	Fornecimento e assentamento de mármore conforme o existente.	19,44	M2
2.4	Execução de duas aberturas para acesso a passarela, com acabamento.	2,00	UN
2.5	Execução de forro FGE no fundo da passarela e revestimento dos pilares.	1,00	UN
2.6	Execução de abertura e instalação de porta metálica no ninho da água.	1,00	UN
2.7	Retirar portas de madeira.	4,00	UN
3.0	Pintura interna		
3.1	Massa e pintura PVA branco fosco no teto do templo.	581,95	M2
3.2	Massa e pintura PVA branco fosco no teto do altar do templo.	161,41	M2
3.3	Massa e pintura PVA branco acetinado nas paredes do templo.	534,52	M2
3.4	Massa e pintura PVA branco acetinado nas paredes do altar do templo.	280,00	M2






3.5	Massa e pintura PVA branco acetinado nas paredes e branco fosco no teto do semi-enterrado, emassamento na cobertura da caixa do elevador e pintura acetinada nos cômodos.	1,00	UN
3.6	Textura das paredes externas do poço do elevador (Ibratin).	134,74	M2
4.0	Área técnica das condensadoras (Uma de cada lado)		
4.1	Escavação e reaterro da área técnica.	42,62	M3
4.2	Execução das caixas com piso em concreto armado, parede em bloco de concreto de 14cm, armado e cheio de concreto.	2,00	UN
4.3	Impermeabilização externa das caixas com manta anti-raiz tipo III de 4mm.	2,00	UN
4.4	Instalação de ralo para dreno.	2,00	UN
4.5	Grelha de ferro cantoneira uma de 1/4x1/8, uma de 1/2x3/16, ferro T 1x1/8 e chapa expandida de #1,50mm, com pintura de acabamento.	2,00	UN
5.0	Porta principal em vidro temperado		
5.1	Porta principal em vidro temperado 10mm de 1,00x2,10m.	4,00	UN
5.2	Porta auxiliar de entrada principal em vidro temperado 10mm, uma folha fixa e duas móveis de 0,65x2,10m.	2,00	UN
5.3	Instalação de ferragem para porta blindex, puxadores, fechadura e mola dorma.	6,00	CJ
5.4	Retirada das portas de correr da entrada principal.	1,00	UN
5.5	Fechamento das aberturas das portas de correr em madeira conforme existente ou similar.	1,00	UN
6.0	Fechamento de escala com madeira		
6.1	Fechamento de escada com madeira igual ou similar ao existente na arquibancada superior	9,45	M2
7.0	Piso dos holls dos elevadores		
7.1	Reposição de piso no semienterrado: contra piso de concreto, reposição de granito conforme existente ou similar.	14,00	M2
7.2	Reposição de piso no térreo: taco de madeira ipê com reaproveitamento de material.	10,75	M2
7.3	Reposição de piso no 1º pavimento: Taco de madeira ipê com reaproveitamento de material.	19,08	M2
7.4	Reposição de piso no 2º pavimento: Taco de madeira ipê com reaproveitamento de material.	17,00	M2
7.5	Colocação de granito como acabamento das portas dos elevadores conforme existente ou similar, com acabamento de 15 na borda externa.	5,00	CJ
7.6	Colocação de piso de granito na cabine do elevador, conforme existente ou similar.	2,25	M2
7.7	Reboco externo das paredes do poço do elevador no semienterrado.	21,84	M2
7.8	Assentamento de cerâmica 10x10 nas paredes externas do poço do elevador no semienterrado.	21,84	M2
7.9	Escada metálica do poço do elevador.	1,00	UN
7.10	Tratamento das paredes externas do poço do elevador para aplicação de textura.	134,74	M2
8.0	Lajes, fechamentos e reboco		
8.1	Execução de laje da cobertura do poço do elevador	1,00	UN
8.2	Execução de fechamento com concreto armado no piso do 3º e 4º pavimento no local da parede demolida ao lado do templo.	2,00	UN
8.3	Reboco de parede que foi demolida ao lado do templo no 3º e 4º pavimento (7,00x4,50m) com alta espessura.	2,00	UN
9.0	Local para bateria e sonoplastia		
9.1	Acabamento das paredes demolidas.	2,00	UN
9.2	Execução de espaço para bateria com vidro temperado de 10mm.	5,25	M3
9.3	Execução de espaço para sonoplastia com vidro temperado de 10mm.	5,25	M3
9.4	Contra piso com enchimento.	2,00	UN
10.0	Estrutura para execução do forro		
10.1	Desmontagem de toda estrutura metálica do templo que foi feita para execução do forro.	1,00	UN
11.0	Deslocamento de box e montagem de divisórias dos banheiros do semi enterrado (banheiros masculinos)		
11.1	Deslocamento de box e montagem de divisórias dos banheiros do semi enterrado (banheiros masculinos)	1,00	UN






Declaramos que os trabalhos desenvolvidos pelo profissional até a presente data, são de ótima qualidade e foram cumpridas fielmente todas as exigências, nada constando em nossos arquivos que desabone sua conduta técnica e operacional.

Brasília, 17 de janeiro de 2019.


Jetro Neves Almeida
Igreja Memoria Batista
1º Vice-presidente


Raimundo Nonato Felix
CREA: 15.709/D-DF
Engenheiro Civil

INSCRIÇÃO NO CNPJ
00 105 510/0001-23
IGREJA MEMORIAL BATISTA
SGAS 905/8 - MÓDULO E/F
CEP: 70390-050
BRASÍLIA-DF



Conselho Regional de Engenharia e Agronomia do Distrito Federal

Atividade concluída

CERTIFICAMOS, em cumprimento ao disposto na Resolução nº 1.025, de 30 de outubro de 2009, do Confea, que consta dos assentamentos deste Conselho Regional de Engenharia e Agronomia do Distrito Federal - Crea-DF o Acervo Técnico do profissional **RAIMUNDO NONATO FELIX** referente à(s) Anotação(ões) de Responsabilidade Técnica - ART abaixo discriminada(s):

Profissional: **RAIMUNDO NONATO FELIX** RNP: **0706355784** Registro: **15709/D-DF**

Título profissional: **Engenheiro Civil**

Número da ART: **0720150068224.....** Tipo de ART: **Obra ou serviço**. Registrada em: **21/12/2015**Baixada em: **25/01/2016**
Forma de registro: **Substituição à 582482010.....** Participação técnica: **Individual.....**

Contratante: **PRIME INCORPORAÇÕES E CONSTRUÇÕES LTDA..** CPF/CNPJ: **00.409.834/0001-55**

Rua Piauí - de 551/552 a
1669/1670

Número: 1476...

Bairro: Funcionários.....

CEP: 30150-321

Cidade: Belo

UF: MG

Complemento:

Horizonte.....

E-Mail: primeconstruções@prime.com.br.

Fone: (61.....)96286632....

Contrato:

Celebrado em: 14/09/2009

Valor R\$: 8.238.529,24...

Vinculada a ART: 58248/2010...

Tipo de contratante: Pessoa Jurídica de Direito Privado

Ação institucional: Nenhuma/Não Aplicável

Endereço da Obra/Serviço: Avenida das Castanheiras.....

Número: 3350...

Bairro: Norte (Águas Claras).....

CEP: 71900-100.....

Cidade: Brasília.....

UF: DF

Complemento:

Data de Início: 14/09/2009

Conclusão efetiva: 09/02/2011

Coordenadas Geográficas:

Finalidade: **Prisional.....**

Código/Obra pública:

Proprietário: **MRV ENGENHARIA E PARTICIPAÇÕES SA.....**

CPF/CNPJ: **08.343.492/0001-20**

E-Mail: nonatfelix@hotmail.com

Fone: (61.....) 96286632..

Atividade(s) Técnica(s): **1 - Realização** Execução Edificação de alvenaria , 114.647,0400 metros quadrados;**2 - Realização** Execução Sistema de Prevenção e Combate a Incêndio , 114.647,0400 metros quadrados;**3 - Realização** Execução Ligação de esgoto , 114.647,0400 metros quadrados;**4 - Realização** Execução Instalação telefônica , 114.647,0400 metros quadrados;**5 - Realização** Execução Instalação sanitária , 114.647,0400 metros quadrados;**6 - Realização** Execução Instalação pluvial , 114.647,0400 metros quadrados;**7 - Realização** Execução Instalação hidráulica , 114.647,0400 metros quadrados;**8 - Realização** Execução Instalação de medidores de água , 114.647,0400 metros quadrados;**9 - Realização** Execução Instalação de gás , 114.647,0400 metros quadrados;**10 - Realização** Execução Hidrantes , 114.647,0400 metros quadrados;**11 - Realização** Execução Extintores , 114.647,0400 metros quadrados;**12 - Realização** Execução Elétrica de baixa tensão , 114.647,0400 metros quadrados;**13 - Realização** Execução Estrutura Concreto Armado, 114.647,0400 metros quadrados;**14 - Realização** Execução Fundações Tubulão, 114.647,0400 metros quadrados;

Observações

ENGENHEIROS RESPONSÁVEL PELA CONSTRUÇÃO.

Informações Complementares

CERTIFICAMOS QUE A CERTIDÃO DE ACERVO TÉCNICO - CAT FOI CONCEDIDA ADMINISTRATIVAMENTE, CONFORME PARECER DE 14/01/2016 DO DEPARTAMENTO TÉCNICO/DTE, DE ACORDO COM O PROCESSO Nº 216535/2015. CERTIDÃO VÁLIDA PARA O PROFISSIONAL ACIMA CITADO, DENTRO DOS SERVIÇOS CONDIZENTES COM SUAS ATRIBUIÇÕES PROFISSIONAIS.

CERTIFICAMOS, finalmente, que se encontra vinculado à presente Certidão de Acervo Técnico - CAT, conforme selos de segurança 48046 a 48081, o atestado contendo <36> página(s), expedido pelo contratante da obra/serviço, a quem cabe a responsabilidade pela veracidade e exatidão das informações nele constantes.

Certidão de Acervo Técnico nº 0720160000215

Data: 27/01/2016 Hora: 11:49:00

Código de Controle: SNGCYPD

A CAT à qual o atestado está vinculado é o documento que comprova o registro do atestado no Crea.

A CAT à qual o atestado está vinculado constituirá prova da capacidade técnico-profissional da pessoa jurídica somente se o responsável técnico indicado estiver ou venha a ser integrado ao seu quadro técnico por meio de declaração entregue no momento da habilitação ou da entrega das propostas. A CAT é válida em todo o território nacional.

A CAT perderá a validade no caso de modificação dos dados técnicos qualitativos e quantitativos nela contidos, bem como de alteração da situação do registro da ART.

A autenticidade e a validade desta certidão deve ser confirmada no site do Crea-DF (www.creadf.org.br).

A falsificação deste documento constitui crime previsto no Código Penal Brasileiro, sujeitando o autor à respectiva ação penal.

ATESTADO DE CAPACIDADE TÉCNICA

Atesto, para fins de comprovação da realização de atividade técnica, que o engenheiro civil **RAIMUNDO NONATO FELIX**, CREA n.º 15.709/D-DF, CPF: 402.678.143-72, ART da **PRIME INCORPORAÇÕES E CONSTRUTORA LTDA** com sede na RUA PIAUÍ, 1476, Bairro FUNCIONÁRIOS, em BELO HORIZONTE - MG, com CNPJ nº 00.409.834/0001-55 foi responsável técnico de execução da obra do RESIDENCIAL TOP LIFE, localizado a AVENIDA DAS CASTANHEIRAS, LOTE 3350, Águas Claras – DF.

Empresa: PRIME INCORPORAÇÕES E CONSTRUTORA LTDA
Endereço: RUA PIAUÍ, 1476, Bairro FUNCIONÁRIOS, em BELO HORIZONTE - MG
CNPJ: 00.409.834/0001-55

Proprietário do Empreendimento: MRV ENGENHARIA E PARTICIPAÇÕES SA
Endereço: AVENIDA DAS CASTANHEIRAS, LOTE 3350, Águas Claras – DF.
CNPJ: 08.343.492/0001-20

Período de execução:
Início: 14/09/2009
Término: 26/01/2011



Endereço da obra: AVENIDA DAS CASTANHEIRAS, LOTE 3350, Águas Claras – DF.

Objeto: Construção Residencial, composto por 4 (quatro) condomínios, no total de 1.060 apartamentos, com área de 116.101,41m²

Condomínio 1: Engenheiro responsável pela construção do condomínio 1 PALM BEACH, composto por 278 apartamentos, com 12 (doze) E 13 (treze) pavimentos. Edifício destinados à ocupação residencial.

DESCRIÇÃO	Quant.	Und.
TOP LIFE - PALM BEACH		
CURVA M/F 90GR NBR6590 BSP 2.1/2 ""	48,00	UN
CAIXA GIRAFACIL PG QD/GR BR 100X140X50	104,64	UN
CAIXA PASSAGEM PRE-MOLDADA: AGUA PL Ø80 H=100CM - E	100,00	UN
DISJUNTOR CAIXA MOLDADA 3P 690VCA 125A	3,00	UN
DISJUNTOR TERMOMAGNETICO	952,00	UN
ELETRODUTO PVC RIGIDO	1.206,00	UN
ELEVADOR PREDIAL	6,00	UN
EMASSAMENTO PAREDE INTERNA MASSA C PVA, 2 DEMÃO - E	11.999,80	M2
ENGATE FLEX SANITARIO PVC 1/2 "X 30CM	645,00	UN
ESCADA METALON T MARINHEIRO 0,6X2,1M - E	3,00	UN
ESCAVAÇÃO MANUAL DE SOLO - E	1.523,71	M3
ESCAVAÇÃO MANUAL DE TUBULÃO - E	596,60	M3
ESCAVAÇÃO MANUAL DE VALA, H=2,00M - E	1.224,80	M3
ESCORAMENTO METÁLICO LAJE H=2,0A3,2M - E	25.542,67	M2
ESGUICHO AGULHETA ENG 38 MM REQU 19 M	36,00	UN
ESTACA BROCA Ø30 CONCRETO ARMADO (13,5) B 1,2 -E	91,15	M
EXTINTOR PORTATIO AGUA E PÓ QUIMICO ABC	83,00	UN
FECHADURA SOBR ELE CINZA 3 CHAVES HDL	2,00	UN
FILETE GRANITO ARG AC I - E	18,34	M
FILTRO PISCINA FIXO AREIA SILICA	3,00	CJ
FIO COBRE COBERTO CL1A PVC PT 6,00MM2	7.020,00	M
FIO ISOLANTE COBRE PVC/BWF AM 1,50MM2	40.080,00	M
FIO TELEFONICO FI COBRE PVC 02X0,60MM	6.000,00	M
FITA ISOLANTE PT 69KV 19MM 10M E PT ALTA TEMP 19MM 5M	255,00	RL
FITA VEDA ROSCA 18MMX25M	480,00	UN
FORMA BLOCOS - RES 12 (4X) - E	2.251,50	M2
FORMA CANALETA,VERGA E PILARETE(2X) - E	2.028,13	M
FORMA CINTA - PLA 12 (2X) H < 40 CM - E	13,65	M2
FORMA CINTA - RES 12 (4X) - E	893,24	M2
FORMA INTERNA E EXTERNA PAR ENTE PLA 12(1X) - E	2.626,85	M2
FORMA LAJE MACIÇA - PLA 12 (3X) - E	26.413,80	M2
FORMA PILAR - PLA 12 (3X) - E	12.872,33	M2
FORMA VIGAS - PLA 12 (3X) - E	11.644,78	M2
FORRO DE GESSO F 60X60CM ENCAIXE M/F - E	3.069,86	M2
GESSO CORRIDO: PAREDE, TETO INTERNO - E	51.288,20	M2
GRAFIATO PARA PAREDE EXTERNA - E	151,38	M2
GRANITO PARA FACHADA ARG PRÉ-FAB ACII - E	8,10	M2
GRELHA CAIXA SIFON PVC 100MM	104,64	UN
GUARDA CORPO: VIDRO BLINDEX - PERFIL ALUM -E	875,27	M2
GUARDA CORPO-GRADIL EM TUBO 1 1/4"" - E	342,22	M2
HASTE ATERRAM PERFIL L 25,0X25,0X 2400MM	3,00	UN
HIDRANTE SUBTERRANIO STORZ 2X 1.1/2X 1.1/2"	3,00	UN
IMPERMEABILIZAÇÃO COB PLANA MANTA ASF POLIMÉRICA - E	7.467,41	M2
IMPERMEABILIZAÇÃO PARA PISO ARGAMASSA IMPERMEABILIZANTE - E e H	2.752,80	M2
INTERRUPTOR 2 TCS DUALE1605	4,00	CJ
INTERRUPTOR PREDIAL VARIADOS	895,00	CJ
JANELA C ALUMINIO B 2FLS L16 2,00X1,20 - E	1.394,00	UN
JOELHO 45 E 90 SOLDAVEL	1.156,80	UN
JOELHO 90 ESGOTO SECUNDARIA C/ANEL 40MM	288,00	UN



DESCRIÇÃO	Quant.	Und.
TOP LIFE - PALM BEACH		
JOELHO 90 SD MISTA 20MMX1/2'	384,00	UN
JOELHO REDONDO 90 SD BCH LT 25MMX 1/2'	48,00	UN
JUNCAO SIMPLES ESGOTO	586,00	UN
LAJE PRE COM 150KG/M ² ESCOR CB 20MPA - E	8,32	M2
LASTRO DE BRITA E = 5,0 CM - E	1.058,31	M2
LAVATÓRIO DE LOUÇA, COM COLUNA - E	9,00	UN
LOCAÇÃO DE OBRA, EXECUÇÃO GABARITO - E	116,79	M
LUMINARIA PLAFONIER TETO 25CM PRETO	124,00	UN
LUMINARIA RESID ARAND	30,00	UN
LUVA GALV 2.1/2	24,00	UN
LUVA RED PVC ENC/BSP 25MMX 1/2''''	48,00	UN
LUVA SD MISTA 20MMX 1/2'	384,00	UN
LUVA SIMPLES ESGOTO 100MM	96,00	UN
MANGUEIRA ELETRICA LISA E LISA 1"	22.940,00	M
MANGUEIRA INCENDIO TIPO 1 38 MM X 15 MT	36,00	RL
MANOMETRO 0/100PSI	3,00	UN
MOLDURA FACHADA POLIEST ""L"" 30X30 CM - E	13,65	M
MOLDURA ACABAMENTO EPS BR ESCADA	735,78	M
MOLDURA EM GESSO PARA LAJE SOLTA - E	1.148,23	M
MONTAGEM DO MARCO DE MADEIRA - E	1.806,00	JG
MOTOBOMBA CENTRIFUGAR 250L/MIN	6,00	UN
MOTOBOMBA SUBMERS AI-304 2CV	2,00	UN
NIPLE DUPLA GALV 2.1/2	42,00	UN
ORCAMENTO REAL	2,00	VB
PAISAGISMO	1,00	VB
PAREDINHA GRANITO AND 70X120X2 M PLAS - E	278,00	UN
PAVIMENTAÇÃO CU 15,0MPA E=6,0CM - E	1.063,53	M2
PEITORIL MARMORE BR L=15 C:C:A (1:1:4) - HH	1.442,82	M
PINTURA ESQUADRIA MADEIRA TINTA ESMALTE, 2 DEMÃO - E	5.886,86	M2
PINTURA PAREDE EXTERNA TINTA LÁTEX PVA, 2 DEMÃO - E	7.469,19	M2
PINTURA	73.067,65	M2
PISO CERÂMICO 34X34CM ARG AC I - E	17.690,23	M2
PISO CIMENTADO NATADO LISO E=3,0CM - E	70,06	M2
PISO CIMENTADO RUSTICO, E = 2,0 CM - E	1.558,95	M2
PISO EM PEDRA SÃO TOME - E	405,00	M2
PISO INTERTRAVADO BLOCOG RETANGULAR - E	1.466,91	M2
PISO POBRE COM BRITA E = 8,0 CM - E	41,67	M2
PLACA DE IDENTIFICAÇÃO VARIADOS	1.155,00	UN
PLANTIO DE GRAMA ESMERALDA - E	2.975,16	M2
PORTA CORRER ALUMINIO F 2FLS L20 1,50X2,10 - E	184,00	UN
PORTA CORTA FOGO ACO CARB	123,00	UN
PORTA GIRO ALUMINIO	16,00	UN
PORTA GIRO ALUMINIO F 1FL L28 0,60, 0,70 e 1,50X2,10 - E	115,00	UN
PORTA GRELHA CX SIFON PVC 100MM	104,00	UN
PORTA MADEIRA VARIADOS	1.806,00	UN
PORTÃO ELETRONICO-AUTOMAÇÃO - E	1,00	UN
PORTAO EM METALON 70 X 30 CHAPA 18 - E	32,19	M2
PORTAO PEDESTRE METALON 60X30 E 20X30 - E	2,40	M2
POSTE CIRCULAR 140MM 9000MM 200DAN	1,00	UN



prime
SOLUÇÃO EM GESTÃO DE PROJETOS DE OBRAS E SERVIÇOS DE ENGENHARIA

MRV
Engenharia



DESCRIÇÃO	Quant.	Und.
TOP LIFE - PALM BEACH		
PRESSOSTATO 0-200PSI	3,00	UN
PULSADOR PREDIAL 250V 10A	205,00	CJ
QUADRO ELETRICO PVC 205X 275X 70MM	102,00	UN
RALO SECO PVC GRELHA BR 100X 84,5X 40MM	192,00	UN
RASPAGEM PREPARO NIVEL MAN TERRENO - E	7.398,27	M2
REBOCO PAREDE EXTERNA ARGAMASSA CI:MAS:AR (1:2:10) E=1,5-E	40.845,25	M2
REGISTRO GAVETA METAL BSP	416,00	UN
REGISTRO GAVETA BRUTO 2.1/2"	12,00	UN
REGISTRO GLOB METAL BSP 2.1/2""	33,00	UN
REGISTRO PRESSAO C/ACABAMENTO C33 1/2"	288,00	UN
REGUL PILOTIS ARG C:A (1:3) E=0,3CM - E	7.614,67	M2
RETOQUE MASSA CORRIDA PVA SOBRE GESSO -E	51.442,10	M2
RODAPÉ CERÂMICO 34X5 ARG ACI H=5CM - E	19.899,43	M
SERVIÇO INSTALAÇÃO PRUMADA TUB CONEXAO INCENDIO	278,00	UN
SERVIÇO INSTALAÇÃO TEST VIST CARTA ANTI-INCENDIO	278,00	UN
SERVICO ASSENTAMENTO PAREDINHA DIVISORIA KIT	278,00	UN
SERVICO ASSENTAMENTO PORTA MADEIRA	1.518,00	UN
SERVICO CIVIL IMPERMEABILIZANTE MANTA ASFALTICA	1.303,75	M2
SERVICO CIVIL INSTALAÇÃO GAS CANALIZASO	1,00	VB
SERVICO CIVIL INSTALAÇÃO INTERFONE	34,00	VB
SERVICO EXECUÇÃO ATERRO COMPACT	282,77	M3
SERVICO EXECUÇÃO BAIA SILO	3,00	VB
SERVICO EXECUÇÃO CANALETA EXTERNA AGUA FLUVIAL	50,00	M
SERVICO EXECUÇÃO CHUMBAMENTO CAIXA ELETRICA	64,00	UN
SERVICO EXECUÇÃO ESCAVACAO MANUAL	153,79	M3
SERVICO EXECUÇÃO LIMPEZA TERRENO MANUAL	1.953,00	M2
SERVICO EXECUÇÃO LIMPEZA APART/CASA	278,00	UN
SERVICO EXECUÇÃO LIMPEZA ENTREGA UNIDDADE	278,00	UN
SERVICO EXECUÇÃO LIMPEZA HALL	3,00	UN
SERVICO EXECUÇÃO PINTURA HALL ESCADA	3,00	UN
SERVICO EXECUÇÃO REDE EXTERNA HIDRANTE INCEDIO	96,00	UN
SERVICO EXECUCAO PAISAGISMO	1,00	VB
SERVICO GERAL CORTE PORTA CORTA FOGO	123,00	UN
SERVICO INSTALAÇÃO ACABAMENTO ELETRICO	278,00	UN
SERVICO INSTALAÇÃO ACABAMENTO LOUCA METALICA	394,00	UN
SERVICO INSTALAÇÃO ACABAMENTO ANTI-INCENDIO	278,00	UN
SERVICO INSTALAÇÃO BARRILET HIDROSANITARIA	278,00	UN
SERVICO INSTALAÇÃO CABO PRUMADO TELEFONICO	278,00	UN
SERVICO INSTALAÇÃO CAIXA/PRUMADA TELEFONICO	278,00	UN
SERVICO INSTALAÇÃO DISTRIBUIÇÃO AGUA PRUMADA	278,00	UN
SERVICO INSTALAÇÃO DISTRIBUIDOR ESGOTO PRUMADA	278,00	UN
SERVICO INSTALAÇÃO ELETRICA EXTERNA	1,00	BL
SERVICO INSTALAÇÃO ENTRERNA ENERGIA CM 10	1,00	UN
SERVICO INSTALAÇÃO FIACAO	278,00	UN
SERVICO INSTALAÇÃO PADRAO ELETRICO ALVENARIA	3,00	UN
SERVICO INSTALAÇÃO PARA RAO 12 PAVIMENTO	2,00	VB
SERVICO INSTALACÃO QUADRO ALIMENT QDC S	278,00	UN
SERVICO INSTALAÇÃO QUADRO MEDIDORES	278,00	UN
SERVICO INSTALAÇÃO REDE EXTERNA ESG/AGUA PLUVIAL	279,00	UN

prime
SUA ENGENHARIA É O SEU CUIDADO

MRV
Engenharia



DESCRIÇÃO	Quant.	Und.
TOP LIFE - PALM BEACH		
SERVICO INSTALAÇÃO TESTE VISTORIA CARTA TELEFONICO	556,00	UN
SERVICO INSTALAÇÃO TESTE VISTORIA CARTA HID	278,00	UN
SERVICO INSTALAÇÃO TUBULAÇÃO CAIXA ELETRICO ALVENARIA	278,00	UN
SERVICO INSTALAÇÃO TUBULAÇÃO CAIXA ELETRICO LAJE	278,00	UN
SERVICO INSTALAÇÃO TUBULACAU EXTERNO TELEFONE	96,00	UN
SIFAO MOBYLLE COPO MULTIUSO BRANCO	642,00	UN
SIFAO MULTI FLEX CORRUG 1.1/2X1.1/2"	278,00	UN
SIFAO PIA COPO BRA 1.1/2 X 1 "	278,00	UN
SOLEIRA ARDOSIA 15MM	121,16	M2
SOLEIRA MARMORE BRANCO 20MM	154,78	M2
TAMPA CAIXA PASSAGEM SEGURANÇA FOFO 600X400X20MM	3,00	UN
TANQUE EM MARMORE SINTETICO DE 20 L - E	278,00	UN
TERMINO 90 SD LLR MISTA 20MMX1/2'	192,00	UN
TERMINO 90 SOLDAGEM	588,00	UN
TERMINO RED 90 SD LLR MISTA 25MMX1/2'	192,00	UN
TE REDUCAO 90 SOLDAVEL	192,00	UN
TERMINO RETO GALV 2.1/2	39,00	UN
TEXTURA PARA PAREDE EXTERNA - E	25.380,55	M2
TOMADA NBR 20A 1X DUALE1643	1.556,00	CJ
TOMADA TELEFONE EMBUTIDA 1X 4P	384,00	CJ
TORNEIRA CAIXA DAGUA MET/PLAS	1.298,00	UN
TUBO ESGOTO PRIM BV 6M 50, 75, 100, 150, 200MM	311,36	UN
TUBO ESGOTO SEC PB 6M 40MM	145,60	UN
TUBO GALV DIN 2440 2.1/2X6M	30,00	UN
TUBO SOLDAVEL NBR 5648 20, 25, 32, 40, 50, 60MM	394,08	UN
TUBO VINILFORT JEI NBR 7362 DN250	3,00	UN
UNIAO A197 BSP 150# 2.1/2 """"	6,00	UN
VALVULA LAVATORIO PVC CROM	642,00	UN
VALVULA PIA AMERICANA LATAO CR 3.1/2"	278,00	UN
VALVULA PVC BR TANQUE	278,00	UN
VALVULA RET A105 SW	13,00	UN
VALVULA TANQUE A216WCB NPT 1.1/4 """"	6,00	UN



DESCRIÇÃO	Quant.	Und.
TOP LIFE - PALM BEACH		
ACERTO ALVENARIA GESSO ARGAMASSA (1:3) E=0,5CM - E	36.020,27	M2
ADAPTADOR SOLDÁVEL CT BOL/ROSC	540,00	UN
ADAPTADOR PVC ENC/BSP	390,00	UN
ALÇAPÃO CHVENEZ FERRO 0,5X0,8M CH18 - E	18,00	UN
ALVENARIA BLOCO 19X19X39 E=19 CON EU (15) B 0 -E	37.636,01	M2
ARMAÇÃO - INFRA CA-50 e CA-60	538.293,80	KG
ARMADURA TELA DE AÇO CA-60B TIPO Q92 - E	693,01	KG
ARMARIO HIDRANTE ACO CARB 450X750X170MM	33,00	UN
ATERRO COMPACTADO MANUALMENTE - E	606,08	M3
AZULEJO ARG PRÉ-FABR (CIM COLANTE) - E	9.697,51	M2
BACIA DE LOUÇA COM CAIXA ACOPLADA - E	645,00	UN
BACIA SANITARIA AZALEIA CX ACOPL BR	417,00	CJ
BANCADA GRANITO LAVATORIO (120X45CM) ARG 1:3 - E	642,00	UN
BANCADA GRANITO PIA COZINHA (120X60CM) ARG 1:3 -E	278,00	UN
BANCADA APOIO GRANITO L=30CM ARG 1:3 - E	100,87	M
BARRA GINASTICA	1,00	UN
BARRAÇÃO: ALMOXARIFE, ESCRITORIO, REFEITORIO, SANITARIOS/VESTUARIO DE MADEIRA C/ PISO CIM - E	140,00	M2
BLOCO TERMINAL TELEFONIA PE CZ 10PAR	36,00	UN
BOLSA VEDACAO VASO SANITARIO 4"	192,00	UN
BOMBA INDUSTRIALISADA SUBMERS. 10M³/H	12,00	UN
BONECA PARA PILOTIS (25X40X120 CM) - E	95,20	UN
BRINQUEDO ESCORREGADOR EUCALIPTO e BRINQUEDO GANGORRA EUCALIPTO	2,00	UN
BUCHA FIX NYLON 8MM	175,00	UN
BUCHA REDUCAO SOLD LONGA 60MMX 40MM	312,00	UN
CABECOTE ALUMINIO 3"****	1,00	UN
CABO COBRE NU MOLE CL2 35,00MM2	16,00	M
CABO FLEX COBRE CL2 PVC AZ 01X 25,00MM2	14.240,00	M
CABO TELEFONICO CI COBRE ESTAN 10X0,50MM	168,00	M
CAIXA ENERGIA CM VARIAVEIS	130,00	UN
CAIXA PASSAGEM EMBUTIR ACO OCT 4X4"**** E ACO RET 4X2"****	5.735,00	UN
CAIXA TELEFONICO EMBUTIR TELEBRAS	27,00	UN
CANALETA BLOCO TELOF BLI-10 PLAST 5 BL	36,00	UN
CARREGAMENTO DE MATERIAL	288,00	UN
CENTRAL DE GÁS EM ALVENARIA - E	5,42	M2
CHAPEU MURO PRÉ-MOLDADO 1,0X0,15 M - E	208,38	M
CHAPISCO PAREDE EXTERNA ARG CI:AREIA (1:3) E=0,3 - E	22.611,31	M2
CHURRASQUEIRA	1,00	UN
COLA CONTATO 850G FRASCO	192,00	UN
COMPACTAÇÃO MANUAL DE VALAS - E	588,45	M2
CONCRETO ESTRUTURAL VO 30 MPA B 1 PAV - E	7.602,27	M3
CONCRETO USINADO BOMB 15,0 MPA B 0 - E	454,46	M3
CONTRAPISO E=3,0CM ARGAMASSA COM TRAÇO 1:3 - E	21.075,38	M2
CORRIMÃO EM TUBO 1 1/2"*** METALON - E"	599,72	M
CURVA 45 LONGA PARA ESGOTO 100MM	192,00	UN
CURVA 45GR PVC ENC/BOLS 40MM E 50MM E 75MM	969,00	UN
CURVA 90 CURTA ESG SECUNDARIO 40MM	777,00	UN
CURVA 90 CURTA P/ESGOTO 50MM E 75MM E 100MM	255,00	UN



DESCRIÇÃO	Quant.	Und.
TOP LIFE – LAGUNA BEACH		
BUCHA FIX NYLON 8MM	192	UN
BUCHA REDONDA LONGA ESG SECUND 50X40MM	192	UN
BUCHA REDUCAO SOLD LONGA 60MMX 40MM	16	UN
CABECOTE ALUMINIO 3"****	1	UN
CABO COBRE NU MOLE CL2 35,00MM2	16	M
CABO FLEX COBRE CL2 PVC AZ 01X 25,00, 35,00, 16,00, 185,00MM2	760	M
CABO FLEX COBRE CL5 PVC VM 01X 16,00MM2	8.400,00	M
CABO FLEXIVEL CU CL5 750V PT 01X 35,00MM	120	M
CABO FLEXIVEL CU CL5 750V PT 04X 10,00MM	240	M
CABO TELEFONICO CI COBRE ESTAN 10X0,50MM E 20X0,50MM	96	M
CABO TELEFONICO CTP-APL-SN COB 30X0,50MM	24	M
CAIXA ENERGIA CM VARIAVEIS	87	UN
CAIXA PASSAGEM EMBUTIDA ACO RETANGULAR 4X2"****	2.050,00	UN
CAIXA PASSAGEM EMBUTIDA ACO OCT 4X4"****	829	UN
CAIXA PASSAGEM EMBUTIDA ACO QUADRADA 4X4"****	264	UN
CAIXA TELEFONICA EMBUTIR TELEBRAS 30X30X12MM	12	UN
CAIXA TELEFONICA EMBUTIR TELEBRAS 60X60X12MM	4	UN
CAIXA TELEFONICA EMBUTIR TELEBRAS 80X80X12MM	2	UN
CANALETA BLOCO TELEFONICO BLI-10 PLAST 5 BL	24	UN
CANALETA ESTRUTURA CE U 14X19X19 ARGAMASSA CA - E	526,34	M
CARREGAMENTO DE MATERIAL	288	VG
CENTRAL DE GÁS EM ALVENARIA - E	5,42	M2
CHAPEU MURO PRÉ-MOLDADO 1,0X0,15 M - E	208,38	M
CHURRASQUEIRA	1	UN
COLA CONTATO 850G FRASCO	128	UN
COMPACTAÇÃO MANUAL VALAS - E	190,94	M2
CONCRETO ESTRUTURAL VO 7,5 MPA B 1 PAV - E	11,92	M3
CONCRETO ESTRUTURAL VO 15,0 MPA B 1 - E	47,28	M3
CONCRETO ESTRUTURAL VO 20,0 MPA B1,2 - E	681,7	M3
CONCRETO ESTRUTURAL VO 25,0 MPA B 1 - E	2.991,38	M3
CONCRETO USINADO BOMBA 15,0 MPA B 0 - E	76,8	M3
CONCRETO USINADO BOMBA 25,0 MPA B 1 - E	28,38	M3
CONCRETO USINADO CONV 15,0 MPA B 1 - E	305,52	M3
CONCRETO USINADO CONV 20,0 MPA B 1 - E	5,08	M3
CONSUMOS - ÁGUA,LUZ E TELEFONE	25	MON



DESCRIÇÃO	Quant.	Und.
TOP LIFE - LAGUNA BEACH		
CONTRAPISO E=3,0CM ARGAMASSA CA TRAÇO 1:3 - E	12.143,88	M2
CONTRAPISO E=3,0CM ARGAMASSA CA TRAÇO 1:5 - E	894,85	M2
CORRIMÃO EM TUBO 1 1/2" METALON - E"	429,46	M
CURVA 45 LONGA PARA ESGOTO 100MM	128	UN
CURVA 45GR PVC ENC/BOLS 40MM	137	UN
CURVA 45GR PVC ENC/BOLS 50MM	384	UN
CURVA 45GR PVC ENC/BOLS 75MM	128	UN
CURVA 90 CURTA ESG SECUNDARIO 40MM	521	UN
CURVA 90 CURTA P/ESGOTO 50MM	10	UN
CURVA 90 CURTA P/ESGOTO 75MM	18	UN
CURVA 90 CURTA P/ESGOTO 100MM	163	UN
CURVA M/F 90GR NBR6590 BSP 2.1/2 ""	32	UN
CAIXA GIRAFACIL PG QD/GR BR 100X140X50	69,76	UN
CAIXA PASSAGEM PRE-M: AGUA PL Ø80 H=100CM - E	40	UN
CAIXA PASSAGEM PRE-M: ELÉT/TEL Ø60 H=70CM - E	8	UN
CAIXA PASSAGEM PRE-M: ELÉT/TEL Ø60 H=70CM -HH	4	UN
CAIXA PASSAGEM PRE-M: ESGOTO, Ø60 H=85CM - E	48	UN
DEGRAU DE ESCADA EM ARDÓSIA - E	133	UN
DISJUNTOR CAIXA MOLDADA 3P 690VCA 125A	2	UN
DISJUNTOR TERMOMAGNETICO 1P 220VCA 10A	4	UN
DISJUNTOR TERMOMAGNETICO 1P 220VCA 20A	202	UN
DISJUNTOR TERMOMAGNETICO 1P 440VCA 16A	24	UN
DISJUNTOR TERMOMAGNETICO 1P 440VCA 32A	4	UN
DISJUNTOR TERMOMAGNETICO 1P 440VCA 40A	2	UN
DISJUNTOR TERMOMAGNETICO 2P 380VCA 60A	202	UN
DISJUNTOR TERMOMAGNETICO 2P 440VCA 32A	192	UN
DISJUNTOR TERMOMAGNETICO 2P 440VCA 40A	2	UN
DISJUNTOR TERMOMAGNETICO 3P 415VCA 150A	1	UN
DISJUNTOR TERMOMAGNETICO 3P 440VCA 50A	2	UN
ELETRODUTO PVC RIGIDO 4 ""	7	UN
ELETRODUTO PVC RIGIDO ROSCAVEL	840	UN
ELEVADOR PREDIAL	4	VB
EMASSAMENTO PI MASSA C PVA, 2 DEMÃO - E	9.679,48	M2
ENGATE FLEX SANIT PVC 1/2 "X 30CM	424	UN

prime
SUA EMPRESA MELHORA COM O COMPROMISSO NACIONAL

MRV
Engenharia



DESCRIÇÃO	Quant.	Und.
TOP LIFE – PUNTA DEL LESTE		
BOMBA IND. SUBMERS. 10M ³ /H	12,00	UN
BONECA PARA PILOTIS (25X40X120 CM) - E	93,60	UN
BRINQUEDO ESCORREGADOR EUCALIPTO	1,00	UN
BRINQUEDO GANGORRA EUCALIPTO	1,00	UN
BUCHA FIX NYLON 8MM	3,00	UN
BUCHA REDONDA LONGA ESG SECUND 50X40MM	288,00	UN
BUCHA REDUCAO SOLD LONGA 60MMX 40MM	24,00	UN
CABECOTE ALUMINIO 3"****	1,00	UN
CABO COBRE NU MOLE CL2 35,00MM2	16,00	M
CABO FLEX COBRE CL2 PVC AZ 01X 25, 35MM2	570,00	M
CABO FLEX COBRE CL2 PVC PT 01X 16, 185MM2	530,00	M
CABO FLEX COBRE CL5 PVC VM 01X 16,00MM2	12.600,00	M
CABO FLEXIVEL CU CL5 750V PT 01X 35,00MM	180,00	M
CABO FLEXIVEL CU CL5 750V PT 04X 10,00MM	360,00	M
CABO TELEFONICO CI COBRE ESTAN 10X0,50MM	72,00	M
CABO TELEFONICO CI COBRE ESTAN 20X0,50MM	72,00	M
CABO TELEFONICO CTP-APL-SN COB 30X0,50MM	24,00	M
CAIXA ENERGIA CM1 ACO CARB CEMIG 300X25*	6,00	UN
CAIXA ENERGIA CM10 ACO CARB CEMIG 600X1*	1,00	UN
CAIXA ENERGIA CM2 ACO CARB CEMIG 345X46*	99,00	UN
CAIXA ENERGIA CM7 ACO CARB CEMIG 345X60*	18,00	UN
CAIXA ENERGIA CM8 ACO CARB CEMIG 345X46*	6,00	UN
CAIXA PASSAG EMB ACO OCT 4X4****	1.181,00	UN
CAIXA PASSAG EMB ACO QUAD 4X4****	392,00	UN
CAIXA PASSAG EMB ACO RET 4X2****	3.010,00	UN
CAIXA TELEFONICO EMBUTIR TELEBRAS 30X30X12MM	18,00	UN
CAIXA TELEFONICO EMBUTIR TELEBRAS 60X60X12MM	6,00	UN
CAIXA TELEFONICO EMBUTIR TELEBRAS 80X80X12MM	3,00	UN
CANAleta BLOCO TELOFONICO BLI-10 PLAST 5 BL	36,00	UN
CANAleta ESTRUTURA CE U 14X19X19 ARG CA - E	1.425,50	M
CARREGAMENTO DE MATERIAL	288,00	VG
CENTRAL DE GÁS EM ALVENARIA - E	5,42	M2
CHAPEU MURO PRÉ-MOLDADO 1,0X0,15 M - E	208,38	M
CHAPISCO PE ARGAMASSA CI:AREIA (1:3) E=0,3 - E	22.548,77	M2



DESCRIÇÃO	Quant.	Und.
TOP LIFE – PUNTA DEL LESTE		
CHURRASQUEIRA	1,00	UN
COLA CONTATO 850G FRASCO	192,00	UN
COMPACTAÇÃO MANUAL VALAS - E	286,41	M2
CONCRETO ESTRUTUTURAL VO 7,5 MPA B 1 PAV - E	11,92	M3
CONCRETO ESTRUTURAL VO 15,0 MPA B 1 - E	51,00	M3
CONCRETO ESTRUTURAL VO 20,0 MPA B 1 - E	2.485,00	M3
CONCRETO ESTRUTURAL VO 25,0 MPA B 1 - E	6.534,25	M3
CONCRETO USINADO BOMB 15,0 MPA B 0 - E	115,20	M3
CONCRETO USINADO BOMB 25,0 MPA B 1 - E	28,38	M3
CONCRETO USINADO CONV 15,0 MPA B 1 - E	305,52	M3
CONCRETO USINADO CONV 20,0 MPA B 1 - E	5,08	M3
CONSUMOS - ÁGUA, LUZ E TELEFONE	26,00	MON
CONTRAPISO E=3,0CM ARGAMASSA CA TRAÇO 1:3 - E	20.924,36	M2
CONTRATAÇÃO E REUNIÃO INICIAL C/ CALCULI	1,00	VB
CORRIMÃO EM TUBO 1 1/2" METALON - E"	644,19	M
CURVA 45 LONGA PARA ESGOTO 100MM	192,00	UN
CURVA 45GR PVC ENC/BOLS 40, 50, 75MM	969,00	UN
CURVA 90 CURTA ESG SECUNDARIO 40MM	777,00	UN
CURVA 90 CURTA P/ESGOTO 50, 70, 100MM	255,00	UN
CURVA M/F 90GR NBR6590 BSP 2.1/2 ""	48,00	UN
CUSTOS 0010 0020	8,00	VB
CUSTOS 0010 0030	1,00	VB
CUSTOS 0010 0040	2,00	VB
CUSTOS 0020 0070	1,00	VB
CAIXA GIRAFACIL PG QD/GR BR 100X140X50	104,64	UN
CAIXA PASSAGEM PRE-MOLDADA: AGUA PL Ø80 H=100CM - E	40,00	UN
CAIXA PASSAGEM PRE-MOLDADA: ELÉT/TEL Ø60 H=70CM - E	8,00	UN
CAIXA PASSAGEM PRE-MOLDADA: ELÉT/TEL Ø60 H=70CM -HH	4,00	UN
CAIXA PASSAGEM PRE-MOLDADA: ESGOTO, Ø60 H=85CM - E	48,00	UN
DISJUNTOR CAIXA MOLD 3P 690VCA 125A	3,00	UN
DISJUNTOR TERMOMAGNETICO 1P 220VCA 10A, 20A	309,00	UN
DISJUNTOR TERMOMAGNETICO 1P 440VCA 16A, 32A, 40A	45,00	UN
DISJUNTOR TERMOMAGNETICO 2P 380VCA 60A	303,00	UN
DISJUNTOR TERMOMAGNETICO 2P 440VCA 32A, 40A	291,00	UN

prime
SUA MELHOR OPÇÃO DE SERVIÇOS DE ENGENHARIA

MRV
Engenharia



Condomínio 2: Engenheiro responsável pela construção do condomínio 2 LAGUNA BEACH, composto por 208 apartamentos, com 12 (doze) e 13 (treze) pavimentos. Edifício destinados à ocupação residencial.

DESCRIÇÃO	Quant.	Und.
TOP LIFE - LAGUNA BEACH		
ACERTO ALVENARIA GESSO ARGAMASSA (1:3) E=0,5CM - E	23.087,62	M2
ADAPTADOR SOLD CT BOL/ROSC 20MMX 1/2' e 25MMX 3/4	320	UN
ADAPTADOR SOLD LG FL LV CX 50MMX1.1/2'	8	UN
ADAPTADOR PVC ENC/BSP 20MMX 1/2'''' e 50MMX 1.1/2''''	260	UN
ADAPTADOR ROSCA STORZ 2 1/2	22	UN
ADAPTADOR SD FL LV CX 32MMX 1'	8	UN
ALÇAPÃO CHVENEZ FERRO 0,5X0,8M CH18 - E	16	UN
ALVENARIA BLOCO 19X19X39 E=19 CON EU (15) B 0 - E	68,79	M2
ALVENARIA TIJOLO CE VE 09X19X29 E=9 (1:0,5:8) - E	24.536,14	M2
ARMAÇÃO - INFRA CA-50 8,0, 10,0MM BE - E	4.529,98	KG
ARMAÇÃO - INFRA CA-60 12,5MM BE - E	27.272,72	KG
ARMAÇÃO - INFRA CA-60 5,0 e 8,0MM CD - E	279.900,03	KG
ARMACAO SECUNDARIA ACO CARB 1 ESTRIB 110,0MM	1	UN
ARMADURA TELA DE AÇO CA-60B TIPO Q92 - E	402,64	KG
ARMARIO HIDRANTE ACO CARB 450X750X170MM	22	UN
ATERRO COMPACTADO MANUALMENTE - E	436,96	M3
AZULEJO ARG PRÉ-FABRICADO (CIMENTO COLANTE) - E	5.338,86	M2
BACIA DE LOUÇA COM CAIXA ACOPLADA - E	424	UN
BANCADA GRANITO LAVATORIO (120X45CM) ARG 1:3 - E	424	UN
BANCADA GRANITO PIA COZINHA (120X60CM) ARG 1:3 - E	192	UN
BANCADA APOIO GRANITO L=30CM ARG 1:3 - E	69,12	M
BANDEJA SALVA-VIDAS, MADEIRA 2ª (L=1,4M) - E	348	M
BARRA GINASTICA	1	UN
BARRAÇÃO: ALM, ESCRIT, REFEIT, SAN/VEST DE MAD C/ PISO CIM - E	140	M2
BLOCO TERMINAL TELEFONIA PE CZ 10PAR	24	UN
BOLSA VEDACAO VASO SANITARIO 4"	128	UN
BOMBA INDUSTRIAL SUBMERS. 10M³/H	12	UN
BONECA PARA PILOTIS (25X40X120 CM) - E	57,6	UN
BRINQUEDO ESCORREGADOR EUCALIPTO	1	UN
BRINQUEDO GANGORRA EUCALIPTO	1	UN



DESCRIÇÃO	Quant.	Und.
TOP LIFE – PUNTA DEL LESTE		
DISJUNTOR TERMOMAGNETICO 3P 415VCA 150A	1,00	UN
DISJUNTOR TERMOMAGNETICO 3P 440VCA 50A	3,00	UN
ELETRODUTO PVC RIGIDO 4 """"	7,00	UN
ELETRODUTO PVC RIGIDO ROSCAVEL 1 """, 2 """, 3 """	200,00	UN
ELETRODUTO PVC RIGIDO ROSCAVEL 1/2 ""	80,00	UN
ELETRODUTO PVC RIGIDO ROSCAVEL 3/4 """"	15,00	UN
ELETRODUTO PVC ROSCAVEL 1.1/2 """"	63,00	UN
ELETRODUTO PVC ROSCAVEL 1.1/4 """"	840,00	UN
ELEVADOR PREDIAL	6,00	VB
EMASSAMENTO PAREDE INTERNA MASSA C PVA, 2 DEMÃO - E	15.568,14	M2
ENGATE FLEX SANITARIO PVC 1/2 "X 30CM	687,00	UN
ENVELOP TUBOS E=20CM - VALAS L<40CM - E	138,00	M
EPI - ATÉ 300 UNIDADES	1,00	VB
EQUIPE ADMINISTRATIVA - ATÉ 300 UN	26,00	MON
ESCADA METALON T MARINHEIRO 0,6X2,1M - E	3,00	YUN
ESCAVAÇÃO MANUAL DE SOLO - E	1.523,71	M3
ESCAVAÇÃO MANUAL DE VALA, H=2,00M - E	449,70	M3
ESCORAMENTO METÁLICO LAJE H=2,0A3,2M - E	26.123,79	M2
ESGUICHO AGULHETA ENG 38 MM REQU 19 M	42,00	UN
ESTACA BROCA Ø30 CON ARM (13,5) B 1,2 -E	91,15	M
ESTACA ESC PERF MEC Ø 25 HÉLICE/ROTOR -E	10.350,00	M
EXTINTOR PORTATIL AGUA A 10,0L	39,00	UN
EXTINTOR PORTATIL PO QUIMICO 4,0KG	48,00	UN
FECHADURA SOBR ELE CINZA 3 CHAVES HDL	2,00	UN
FERRAMENTAS - ATÉ 300 UNIDADES	1,00	VB
FILETE GRANITO ARGAMASSA AC I - E	697,98	M
FILTRO PISCINA FIXO AREIA SILICA	3,00	CJ
FIO COBRE COBERTO CL1A PVC PT 6,00MM2	7.020,00	M
FIO ISOLANTE COBRE PVC/BWF AM 1,50MM2	18.940,00	M
FIO ISOLANTE COBRE PVC/BWF AM 2,50MM2	20.900,00	M
FIO ISOLANTE COBRE PVC/BWF AM 4,00MM2	240,00	M
FIO TELEFONICO FI COBRE PVC 02X0,60MM	6.000,00	M
FITA ISOLANTE PT 69KV 19MM 10M	3,00	RL
FITA ISOLANTE PT 750V 19MM 20M	222,00	RL

prime

MRV
Engenharia



DESCRIÇÃO	Quant.	Und.
TOP LIFE – PUNTA DEL LESTE		
FITA ISOLANE PT ALTA TEMP 19MM 5M	30,00	RL
FITA VEDA ROSCA 18MMX25M	480,00	UN
FORMA BLOCOS - RES 12 (4X) - E	3.033,33	M2
FORMA CANALETA,VERGA E PILARETE(2X) - E	1.286,88	M
FORMA CANALETA,VERGA E PILARETE(2X) - HH	855,30	M
FORMA CINTA - PLA 12 (2X) H < 40 CM - E	13,65	M2
FORMA CINTA - RES 12 (4X) - E	3.783,45	M2
FORMA INTERNA E EXTERNA PAR ENTE PLA 12(1X) - E	2.626,85	M2
FORMA LAJE MACIÇA - PLA 12 (3X) - E	870,99	M2
FORMA LAJE MACIÇA - PLA 12 (5X) - E	26.123,79	M2
FORMA PILAR - PLA 12 (3X) - E	15.357,37	M2
FORMA PILAR - PLA 12 (5X) - E	14,40	M2
FORMA VIGAS - PLA 12 (3X) - E	10,92	M2
FORMA VIGAS - PLA 12 (5X) - E	18.169,49	M2
FORRO DE GESSO F 60X60CM ENCAIXE M/F - E	1.836,68	M2
GESSO CORRIDO: PAREDE, TETO INTERNO - E	52.445,16	M2
GRAFIATO PARA PAREDE EXTERNA - E	151,38	M2
GRANITO PARA FACHADA ARGAMASSA PRÉ-FABRICADA ACII - E	8,10	M2
GRELHA CAIXA SIFON PVC 100MM	104,64	UN
GUARDA CORPO: VIDRO BLINDEX - PERFIL ALUMINIO -E	1.022,13	M2
GUARDA CORPO-GRADIL EM TUBO 1 1/4" - E	519,30	M2
HABITE-SE	1,00	VB
HASTE ATERRAM PERFIL L 25,0X25,0X 2400MM	3,00	UN
HIDRANTE SUBTERR STORZ 2X 1.1/2X 1.1/2"	3,00	UN
IMPERMEABILISANTE COB PLANA MANTA ASF POLIMÉRICA - E	7.356,09	M2
IMPERMEABILISANTE EST CONC 3DEM CIM IMP E ADESIVA - E	1.618,65	M2
IMPERMEABILISANTE PAR PISO ARGAMASSA IMPERMEABILIZANTE - E	70,53	M2
IMPERMEABILISANTE PISO PAREDE PINTURA MAS BETUMINOSA - E	19,11	M2
INCORP IMOB - CREA - ANUIDADE	1,00	VB
INTERRUPTOR 2 TCS DUALE1605	4,00	CJ
INTERRUPTOR PREDIAL 10A DUALE 1606	192,00	CJ
INTERRUPTOR PREDIAL 250V 10A 1P 1 TECLA	702,00	CJ
INTERRUPTOR PREDIAL 250V 10A 2P 1TC+1TO	1,00	CJ
JANELA COM ALUMINIO B 2FLS L16 2,00X1,20 - E	12,00	UN



DESCRIÇÃO	Quant.	Und.
TOP LIFE – PUNTA DEL LESTE		
JANELA COM ALUMINIO V F 1FL L16 0,60X0,60 - E	312,00	UN
JANELA COM VIFRO ALUMINIO F 3FL L20 1,20X1,20 - E	1.092,00	UN
JOELHO 45 SOLD. 20MM E 25MM	432,00	UN
JOELHO 90 ESG SECUND C/ANEL 40MM	288,00	UN
JOELHO 90 SD MISTA 20MMX1/2'	384,00	UN
JOELHO 90 SOLD. VARIADOS MM	724,00	UN
JOELHO RED 90 SD BCH LT 25MMX 1/2'	48,00	UN
JUNCAO SIMPLES ESGOTO 50X 50MM	96,00	UN
JUNCAO SIMPLES ESGOTO 75X 50MM	106,00	UN
JUNCAO SIMPLES ESGOTO 100X 50MM	192,00	UN
JUNCAO SIMPLES ESGOTO 100X100MM	192,00	UN
LAJE PRE COM 150KG/M ² ESCOR CB 20MPA - E	8,32	M2
LASTRO DE BRITA E = 5,0 CM - E	756,27	M2
LAVATÓRIO DE LOUÇA, COM COLUNA - E	9,00	UN
LICENCIAMENTO AMBIENTAL	1,00	VB
LIMPEZA EXTERNA DO CANTEIRO	26,00	MON
LOCAÇÃO DE EQUIPAMENTOS - ATÉ 300 UN	26,00	MON
LOCAÇÃO DE OBRA, EXECUÇÃO GABARITO - E	116,79	M
LUMINARIA PLAFONIER TETO 25CM PRETO	124,00	UN
LUMINARIA RESIDENCIAL ARAND	30,00	UN
LUVA GALV 2.1/2	24,00	UN
LUVA RED PVC ENC/BSP 25MMX 1/2''''	48,00	UN
LUVA SD MISTA 20MMX 1/2'	384,00	UN
LUVA SIMPLES ESGOTO 100MM	96,00	UN
MANGUEIRA ELETRICA LISA 1", 1/4", 1/2"	22.940,00	M
MANGUEIRA INCENDIO TIPO 1 38 MM X 15 MT	42,00	RL
MANOMETRO 0/100PSI	3,00	UN
MOLDURA FACHADA POLIEST ""L"" 30X30 CM - E	13,65	M
MOLDURA ACABAMENTO EPS BR ESCADA 15X15CM	267,48	M
MOLDURA ACABAMENTO EPS BR ESCADA 30X30CM	508,08	M
MOLDURA EM GESSO PARA LAJE SOLTA - E	1.210,29	M
MONTAGEM DO MARCO DE MADEIRA - E	1.794,00	JG
MOTOBOMBA CENTRIF. 250L/MIN	6,00	UN
MOTOBOMBA SUBMERS AI-304 2CV	2,00	UN



DESCRIÇÃO	Quant.	Und.
TOP LIFE – PUNTA DEL LESTE		
NIPLE DUPLA GALV 2.1/2	42,00	UN
PAREDINHA GRAANITO AND 70X120X2 M PLAS - E	312,00	UN
PAVIMENTAÇÃO CU 15,0MPA E=6,0CM - E	1.063,53	M2
PEITORIL MARMORE BR L=15 C:C:A (1:1:4) - HH	1.615,89	M
PINTURA ESQUADIAS MADEIRA TINTA ESMALTE, 2 DEMÃO - E	5.887,35	M2
PINTURA PAREDE EXTERNA TINTA LÁTEX PVA, 2 DEMÃO - E	5.237,19	M2
PINTURA PAREDE INTERNA - TIPO CAIAÇÃO, 3 DEMÃO - E	993,66	M2
PINTURA PAREDE INTERNA TINTA ACRÍLICA, 2 DEMÃO - E	6.357,00	M2
PINTURA PAREDE INTERNA TINTA ACRÍLICA, 2 DEMÃO - HH	9.709,08	M2
PINTURA PAREDE INTERNA TINTA LÁTEX PVA, 2 DEMÃO - E	26.343,07	M2
PISO CERÂMICO 34X34CM ARG AC I - E	17.858,57	M2
PISO CIMENTADO NATADO LISO E=3,0CM - E	49,14	M2
PISO CIMENTADO RUSTICO, E = 2,0 CM - E	1.558,95	M2
PISO EM PEDRA SÃO TOME - E	405,00	M2
PISO INTERTRAVADO BLOCOG RETANGULAR - E	1.466,91	M2
PISO POBRE COM BRITA E = 8,0 CM - E	41,67	M2
PLACA DE IDENTIFICAÇÃO VARIADOS	1.309,00	UN
PLANTIO DE GRAMA ESMERALDA - E	2.975,16	M2
PORTA CORRER ALUMINIO F 2FLS L20 1,50X2,10 - E	216,00	UN
PORTA CORTA FOGO ACO CARB	126,00	UN
PORTA GIRO ALUMINIO F 1FL L28 0,60X2,10 - E, 0,70X2,10 - E, 0,80X2,10 - E	613,00	UN
PORTA GRELHA CAIXA SIFON PVC 100MM	104,64	UN
PORTA MADEIRA 60X210CM 1 F BAT GUAR FER - E	1.196,00	UN
PORTÃO ELETRONICO-AUTOMAÇÃO - E	1,00	UN
PORTAO EM METALON 70 X 30 CHAPA 18 - E	32,19	M2
PORTAO PEDESTRE METALON 60X30 E 20X30 -E	2,40	M2
POSTE CIRCULAR 140MM 9000MM 200DAN	1,00	UN
PRESSOSTATO 0-200PSI	3,00	UN
PULSADOR PREDIAL 250V 10A	205,00	CJ
QUADRO ELETRICO PVC 205X 275X 70MM	99,00	UN
QUADRO ELETRICO PVC 210X 335X 70MM	3,00	UN
RALO SECO PVC GRELHA BR 100X 84,5X 40MM	192,00	UN
RASPAGEM PREPARO NIVEL MAN TERRENO - E	7.398,27	M2
REBOCO PAREDE EXTERNA ARGAMASSA CI:MAS:AR (1:2:10) E=1,5-E	17.626,28	M2

DESCRIÇÃO	Quant.	Und.
TOP LIFE -- PUNTA DEL LESTE		
REBOCO PAREDE EXTERNA ARGAMASSA CI:MET:AR (1:7,67) E=1,5-E	6.276,28	M2
REBOCO PAREDE EXTERNA ARGAMASSA INDUSTRIAL (1:7) E=1,5CM - E	515,28	M2
REBOCO PAREDE INTERNA ARGAMASSA CI:AREIA (1:8) E=2CM - E	3.697,73	M2
REBOCO PAREDE INTERNA ARGAMASSA CI:MAS:AR (1:2:10) E=2CM-E	23.222,10	M2
REGISTRO GAVETA METAL BSP 1'''''	18,00	UN
REGISTRO GAVETA METAL BSP 2'''''	6,00	UN
REGISTRO GAVETA METAL BSP 3/4'''''	386,00	UN
REGISTRO GAVETA BRUTO 2.1/2"	12,00	UN
REGISTRO GLOB METAL BSP 2.1/2'''''	33,00	UN
REGISTRO PRESSAO C/ACABAMENTO C33 1/2"	288,00	UN
REGUL PILOTIS ARGAMASSA C:A (1:3) E=0,3CM - E	5.673,63	M2
RETOQUE MASSA CORRIDA PVA SOBRE GESSO -E	51.838,81	M2
RODAPÉ CERÂMICO 34X5 ARG ACI H=5CM - E	21.251,87	M
SERVIÇO DE VIGILÂNCIA PRÓPRIO/TERCERIZADO	26,00	MON
SERVIÇO INSTALAÇÃO PRUMADA TUB CONEXAO INCENDIO	312,00	UN
SERVIÇO INSTALAÇÃO TESTE VISTA CARTA ANTI-INCENDIO	312,00	UN
SERVICO ASSENTAMENTO PAREDINHA DIVISORIA KIT	208,00	UN
SERVICO ASSENTAMENTO PORTA MADEIRA	598,00	UN
SERVICO CIVIL IMPERMEABILIZAÇÃO MANTA ASFALTICA	1.303,75	M2
SERVICO CIVIL INSTALAÇÃO GAS CANALIZASO	1,00	VB
SERVICO CIVIL INSTALAÇÃO INTERFONE	3,00	VB
SERVICO EXECUÇÃO ATERRO COMPACTADO	282,77	M3
SERVICO EXECUÇÃO BAIA SILO	3,00	VB
SERVICO EXECUÇÃO CANALETA EXTERNA AGUA FLUVIAL	50,00	M
SERVICO EXECUÇÃO CHUMBAM CAIXA ELETRICA	64,00	UN
SERVICO EXECUÇÃO ESCAVACAO MANUAL	153,79	M3
SERVICO EXECUÇÃO LIMPEZA TERRENO MANUAL	1.953,00	M2
SERVICO EXECUÇÃO LIMPEZA ENTREGA UNIDADE	312,00	UN
SERVICO EXECUÇÃO LIMPEZA HALL, APART/CASA	315,00	UN
SERVICO EXECUÇÃO PINTURA HALL ESCADA	3,00	UN
SERVICO EXECUÇÃO REDE EXTINTOR HIDRANTE INCEDIO	96,00	UN
SERVICO EXECUCAO PAISAGISMO	1,00	VB
SERVICO GERAL CORTE PORTA CORTA FOGO	123,00	UN
SERVICO INSTALAÇÃO ACABAMENTO ELETRICO	312,00	UN



DESCRIÇÃO	Quant.	Und.
TOP LIFE – PUNTA DEL LESTE		
SERVICO INSTALAÇÃO ACABAMENTO LOUCA METALICO	312,00	UN
SERVICO INSTALAÇÃO ACABAMENTO ANTI-INCENDIO	312,00	UN
SERVICO INSTALAÇÃO BARRILET HIDROSANITARIA	312,00	UN
SERVICO INSTALAÇÃO CABO PRUMADO TELEFONICO	312,00	UN
SERVICO INSTALAÇÃO CAIXA/PRUMADA TELEFONICO	312,00	UN
SERVICO INSTALAÇÃO DISTRIBUIÇÃO AGUA PRUMADA	312,00	UN
SERVICO INSTALAÇÃO DISTRIBUIÇÃO ESGOTO PRUMADA	312,00	UN
SERVICO INSTALAÇÃO ENTRADA ENERGIA CM 10	32,00	UN
SERVICO INSTALAÇÃO FIACAO	312,00	UN
SERVICO INSTALAÇÃO PADRÃO ELETRICO ALVENARIA	3,00	UN
SERVICO INSTALAÇÃO PARA RAO 12 PAVIMENTO	3,00	VB
SERVICO INSTALAÇÃO QUADRO ALIMENTO QDC S	312,00	UN
SERVICO INSTALAÇÃO QUADRO MEDIDORES	312,00	UN
SERVICO INSTALAÇÃO REDE EXTERNA ESGOTO/AGUA PLUVIAL	312,00	UN
SERVICO INSTALAÇÃO TEST VISTORIA CARTA TELEFONICO	312,00	UN
SERVICO INSTALAÇÃO TESTE VISTORIA CARTA ELETRONICO	312,00	UN
SERVICO INSTALAÇÃO TESTE VISTORIA CARTA HIDRAULICA	312,00	UN
SERVICO INSTALAÇÃO TUBULAÇÃO CAIXA ELETRONICO ALVENARIA	312,00	UN
SERVICO INSTALAÇÃO TUBULAÇÃO CAIXA ELETRONICO LAJE	312,00	UN
SERVICO INSTALAÇÃO TUBULACAU EXTERNA TELEFONE	96,00	UN
SERVIÇOS DE MEDICINA DO TRABALHO	26,00	MON
SIFAO MOBYLLE COPO MULTIUSO BRANCO	648,00	UN
SIFAO MULTI FLEX CORRUG 1.1/2X1.1/2"	312,00	UN
SIFAO PIA COPO BRA 1.1/2 X 1 "	312,00	UN
SOLEIRA ARDOSIA 15MM	136,20	M2
SOLEIRA MARMORE BRANCO 20MM	160,11	M2
SONDAGEM	1,00	VB
TAMPA CX PASS SEGUR FOFO 600X400X20MM	3,00	UN
TANQUE EM MARMORE SINTETICO DE 20 L - E	312,00	UN
TERMINO 90 SD LLR MISTA 20MMX1/2'	192,00	UN
TERMINO 90 SOLDAVEL 20, 25, 32MM	588,00	UN
TEERMINO REDUÇÃO 90 SD LLR MISTA 25MMX1/2'	192,00	UN
TERMINO REDUCAO 90 SOLDAVEL 25X20MM	96,00	UN
TERMINO REDUCAO 90 SOLDAVEL 40X25MM	96,00	UN

Handwritten signature and initials in blue ink.

prime
SOLUÇÃO PARA O COTANTE DE OBRAS DE ENGENHARIA

MRV
Engenharia



DESCRIÇÃO	Quant.	Und.
TOP LIFE – PUNTA DEL LESTE		
TERMINO RETO GALV 2.1/2	39,00	UN
TÉRMINO DO PROJETO ESTRUTURAL	1,00	VB
TERRAPLENAGEM	1,00	VB
TEXTURA PARA PAREDE EXTERNA - E	25.635,20	M2
TOMADA NBR 20A 1X DUALE1643	1.268,00	CJ
TOMADA NBR 20A 2X DUALE1653	288,00	CJ
TOMADA TELEFONE EMBUTIDA 1X 4P	384,00	CJ
TOPOGRÁFICO	1,00	VB
TORNEIRA CAIXA D'ÁGUA MET/PLAS 1"****	6,00	UN
TORNEIRA METAL JARDIM CROM 1/2"****	93,00	UN
TORNEIRA METAL LAVATÓRIO CROM 1/2"****	648,00	UN
TORNEIRA METAL PIA CROM 1/2"****	312,00	UN
TORNEIRA METAL TANQUE AM 1/2"****	312,00	UN
TUBO ESGOTO PRIM BV 6M 50, 75, 100, 150, 200MM	311,36	UN
TUBO ESGOTO SEC PB 6M 40MM	135,60	UN
TUBO GALV DIN 2440 2.1/2X6M	30,00	UN
TUBO SOLDÁVEL NBR 5648 20, 25, 32, 40, 50, 60MM	394,08	UN
TUBO VINILFORT JEI NBR 7362 DN250	3,00	UN
UNIAO A197 BSP 150# 2.1/2"****	6,00	UN
VALVULA LAVATORIO PVC CROM	648,00	UN
VALVULA PIA AMERICANA LATAO CR 3.1/2"	312,00	UN
VALVULA PVC BR TANQUE	312,00	UN
VALVULA RET A105 SW 1"****	6,00	UN
VALVULA RET A105 SW 2.1/2"****	3,00	UN
VALVULA TANQUE A216WCB NPT 1.1/4"****	6,00	UN



Condomínio 4: Engenheiro responsável pela construção do condomínio 4 SAINT TROPEZ, composto por 278 apartamentos, com 12 (doze) e (treze) pavimentos. Edifício destinados à ocupação residencial.

DESCRIÇÃO	Quant.	Und.
TOP LIFE - SAINT TROPEZ		
ACERTO ALVENARIA GESSO ARGAMASSA (1:3) E=0,5CM - E	36.020,27	M2
ADAPTADOR SOLD CT BOL/ROSC 20MMX 1/2', E 25MMX 3/4	480,00	UN
ADAPTADOR SOLD LG FL LV CX 50MMX1.1/2'	12,00	UN
ADAPTADOR PVC ENC/BSP 20MMX 1/2''''	384,00	UN
ADAPTADOR PVC ENC/BSP 50MMX 1.1/2''''	6,00	UN
ADAPTADOR ROSCA STORZ 2 1/2	36,00	UN
ADAPTADOR SD FL LV CX 32MMX 1'	12,00	UN
ALÇAPÃO CHVENEZ FERRO 0,5X0,8M CH18 - E	18,00	UN
ALVENARIA BLOCO 19X19X39 E=19 CON EU (15) B 0 -E	68,79	M2
ALVENARIA TIJOLO CERAMICO VE 09X19X29 E=9 (1:0,5:8) - E	899,60	M2
ALVENARIA TIJOLO CERAMICO VE 14X19X29 E=14 (1:0,5:8) -E	36.667,62	M2
APROVAÇÃO NO CORPO DE BOMBEIRO E LIBERAÇÃO	1,00	VB
ARMAÇÃO - INFRA CA-50 10,0MM BE - E e CA-50 8,0MM BE - E	4.529,98	KG
ARMAÇÃO - INFRA CA-60 10, 12,5, 16, 15, 5, 6,3MM BE - E	56.549,76	KG
ARMAÇÃO - INFRA CA-60 8,0MM BE - E	458.313,07	KG
ARMAÇÃO SECUNDARIA ACO CARB 1 ESTRIB 110,0MM	1,00	UN
ARMADURA TELA DE AÇO CA-60B TIPO Q92 - E	693,01	KG
ARMARIO HIDRANTE ACO CARB 450X750X170MM	33,00	UN
ATERRO COMPACTADO MANUALMENTE - E	606,08	M3
AZULEJO ARGAMASSA PRÉ-FABRICADA (CIMENTO COLANTE) - E	9.697,51	M2
BACIA DE LOUÇA COM CAIXA ACOPLADA - E	645,00	UN
BACIA SANIT AZALEIA CAIXA ACOPLADA BR	417,00	CJ
BANCADA GRANITO LAVATORIO (120X45CM) ARGAMASSA 1:3 - E	642,00	UN
BANCADA GRAMITO PIA COZINHA (120X60CM) ARGAMASSA 1:3 -E	278,00	UN
BANCADA APOIO GRANITO L=30CM ARGAMASSA 1:3 - E	100,87	M
BANDEJA SALVA-VIDAS, MADEIRA 2ª (L=1,4M) - E	348,00	M
BARRA GINASTICA	1,00	UN
BARRAÇÃO: ALMOXARIFE, ESCRITORIO, SAN/VESTIARIO DE MAD C/ PISO CIM - E	140,00	M2
BLOCO TERMINAL TELEFONIA PE CZ 10PAR	36,00	UN

[Handwritten signature]



DESCRIÇÃO	Quant.	Und.
TOP LIFE - SAINT TROPEZ		
BOLSA VEDACAO VASO SANITARIO 4"	192,00	UN
BOMBA IND. SUBMERS. 10M ³ /H	12,00	UN
BONECA PARA PILOTIS (25X40X120 CM) - E	85,20	UN
BRINQUEDO ESCORREGADOR EUCALIPTO	1,00	UN
BRINQUEDO GANGORRA EUCALIPTO	1,00	UN
BUCHA FIX NYLON 8MM	175,00	UN
BUCHA REDONDA LONGA ESG SECUND 50X40MM	288,00	UN
BUCHA REDUCAO SOLD LONGA 60MMX 40MM	24,00	UN
CABECOTE ALUMINIO 3""	1,00	UN
CABO COBRE NU MOLE CL2 35,00MM2	16,00	M
CABO FLEX COBRE CL2 PVC AZ 01X 25, 35MM2	570,00	M
CABO FLEX COBRE CL2 PVC PT 01X 16, 185MM2	530,00	M
CABO FLEX COBRE CL5 PVC VM 01X 16,00MM2	12.600,00	M
CABO FLEXIVEL CU CL5 750V PT 01X 35,00MM	180,00	M
CABO FLEXIVEL CU CL5 750V PT 04X 10,00MM	360,00	M
CABO TELEFONICO CI COBRE ESTAN 10X0,50MM	72,00	M
CABO TELEFONICO CI COBRE ESTAN 20X0,50MM	72,00	M
CABO TELEFONICO CTP-APL-SN COB 30X0,50MM	24,00	M
CAIXA ENERGIA CM1 ACO CARB CEMIG 300X25*	6,00	UN
CAIXA ENERGIA CM10 ACO CARB CEMIG 600X1*	1,00	UN
CAIXA ENERGIA CM2 ACO CARB CEMIG 345X46*	99,00	UN
CAIXA ENERGIA CM7 ACO CARB CEMIG 345X60*	18,00	UN
CAIXA ENERGIA CM8 ACO CARB CEMIG 345X46*	6,00	UN
CAIXA PASSAGEM EMBUTIR ACO OCT 4X4""	1.181,00	UN
CAIXA PASSAGEM EMBUTIR ACO QUADRARA 4X4""	392,00	UN
CAIXA PASSAGEM EMBUTIR ACO RETANGULAR 4X2""	3.010,00	UN
CAIXA TELEFONICA EMBUTIR TELEBRAS 30X30X12MM	18,00	UN
CAIXA TELEFONICA EMBUTIR TELEBRAS 60X60X12MM	6,00	UN
CAIXA TELEFONICA EMBUTIR TELEBRAS 80X80X12MM	3,00	UN
CANALETA BLOCO TELOF BLI-10 PLAST 5 BL	36,00	UN
CANALETA ESTRUTURA CE U 14X19X19 ARG CA - E	751,07	M
CENTRAL DE GÁS EM ALVENARIA - E	5,42	M2

prime

MRV
Engenharia



DESCRIÇÃO	Quant.	Und.
TOP LIFE - SAINT TROPEZ		
ELETRODUTO PVC ROSCAVEL 1.1/2 ""	63,00	UN
ELETRODUTO PVC ROSCAVEL 1.1/4 ""	840,00	UN
ELEVADOR PREDIAL	6,00	VB
EMASSAMENTO PAREDE INTERNA MASSA C PVA, 2 DEMÃO - E	11.999,80	M2
ENGATE FLEX SANITARIO PVC 1/2 "X 30CM	645,00	UN
ESCADA METALON T MARINHEIRO 0,6X2,1M - E	3,00	UN
ESCAVAÇÃO MANUAL DE SOLO - E	1.523,71	M3
ESCAVAÇÃO MANUAL DE VALA, H=2,00M - E	884,23	M3
ESCORAMENTO METÁLICO LAJE H=2,0A3,2M - E	25.542,67	M2
ESGUICHO AGULHETA ENG 38 MM REQU 19 M	36,00	UN
ESTACA BROCA Ø30 CON ARM (13,5) B 1,2 -E	91,15	M
ESTACA ESC PERF MEC Ø 25 HÉLICE/ROTOR -E	10.200,00	M
EXTINTOR PORTA AGUA A 10,0L	35,00	UN
EXTINTOR PORTA PO QUIMICO 4,0KG	48,00	UN
FECHADURA SOBR ELE CINZA 3 CHAVES HDL	2,00	UN
FILETE GRANITO ARGAMASSA AC I - E	918,34	M
FILTRO PISCINA FIXO AREIA SILICA	3,00	CJ
FIO COBRE COBERTO CL1A PVC PT 6,00MM2	7.020,00	M
FIO ISOLANTE COBRE PVC/BWF AM 1,50MM2	18.940,00	M
FIO ISOLANTE COBRE PVC/BWF AM 2,50MM2	20.900,00	M
FIO ISOLANTE COBRE PVC/BWF AM 4,00MM2	240,00	M
FIO TELEFONICO FI COBRE PVC 02X0,60MM	6.000,00	M
FITA ISOLANTE PT 69KV 19MM 10M	3,00	RL
FITA ISOLANTE PT 750V 19MM 20M	222,00	RL
FITA ISOLANTE PT ALTA TEMP 19MM 5M	30,00	RL
FITA VEDA ROSCA 18MMX25M	480,00	UN
FORMA BLOCOS - RES 12 (4X) - E	2.251,34	M2
FORMA CANALETA,VERGA E PILARETE(2X) - E	1.277,06	M
FORMA CANALETA,VERGA E PILARETE(2X) - HH	751,07	M
FORMA CINTA - PLA 12 (2X) H < 40 CM - E	13,65	M2
FORMA CINTA - RES 12 (4X) - E	893,24	M2
FORMA INTERNA E EXTERNA PAR ENTE PLA 12(1X) - E	129,65	M2



DESCRIÇÃO	Quant.	Und.
TOP LIFE - SAINT TROPEZ		
FORMA INTERNA E EXTERNA PAR ENTE PLA 12(3X) - E	2.497,20	M2
FORMA LAJE MACIÇA - PLA 12 (3X) - E	870,99	M2
FORMA LAJE MACIÇA - PLA 12 (5X) - E	25.542,67	M2
FORMA PILAR - PLA 12 (3X) - E	12.857,93	M2
FORMA PILAR - PLA 12 (5X) - E	14,40	M2
FORMA VIGAS - PLA 12 (3X) - E	10,92	M2
FORMA VIGAS - PLA 12 (5X) - E	11.633,86	M2
FORRO DE GESSO F 60X60CM ENCAIXE M/F - E	1.829,54	M2
GESSO CORRIDO: PAREDE, TETO INTERNO - E	51.288,20	M2
GRAFIATO PARA PAREDE EXTERNA - E	151,38	M2
GRANITO PARA FACHADA ARG PRÉ-FAB ACII - E	8,10	M2
GRELHA CAIXA SIFON PVC 100MM	104,64	UN
GUARDA CORPO: VICRO BLINDEX - PERFIL ALUMINIO -E	875,27	M2
GUARDA CORPO-GRADIL EM TUBO 1 1/4" - E	515,30	M2
HASTE ATERRAMENTO PERFIL L 25,0X25,0X 2400MM	3,00	UN
HIDRANTE SUBTERRANIO STORZ 2X 1.1/2X 1.1/2"	3,00	UN
IMPERMEABILIZAÇÃO COB PLANA MANTA ASF POLIMÉRICA - E	7.467,41	M2
IMPERMEABILIZAÇÃO PARA PISO ARGAMASSA IMPERMEABILIZANTE - E	65,61	M2
IMPERMEABILIZAÇÃO PARA PISO ARGAMASSA IMPERMEABILIZANTE - HH	2.668,08	M2
IMPERMEABILIZAÇÃO PISO PAREDE PINTURA MAS BETUMINOSA - E	19,11	M2
INTERRUPTOR 2 TCS DUALE1605	4,00	CJ
INTERRUPTOR PREDIAL 10A DUALE 1606	192,00	CJ
INTERRUPTOR PREDIAL 250V 10A 1P 1 TECLA	702,00	CJ
INTERRUPTOR PREDIAL 250V 10A 2P 1TC+1TO	1,00	CJ
JANELA COM ALUMINIO B 2FLS L16 2,00X1,20 - E	20,00	UN
JANELA COM ALUMINIO V F 1FL L16 0,60X0,60 - E	304,00	UN
JANELA COM VIDRO ALUMINIO F 3FL L20 1,20X1,20 - E	1.070,00	UN
JOELHO 45 SOLD. 20MM e 25MM	432,00	UN
JOELHO 90 ESG SECUND C/ANEL 40MM	288,00	UN
JOELHO 90 SD MISTA 20MMX1/2'	384,00	UN
JOELHO 90 SOLD. 20, 25, 32, 40, 60MM	724,80	UN
JOELHO REDONDO 90 SD BCH LT 25MMX 1/2'	48,00	UN

DESCRIÇÃO	Quant.	Und.
TOP LIFE - SAINT TROPEZ		
JUNCAO SIMPLES ESGOTO 50X 50MM	96,00	UN
JUNCAO SIMPLES ESGOTO 75X 50MM	106,00	UN
JUNCAO SIMPLES ESGOTO 100X 50MM	192,00	UN
JUNCAO SIMPLES ESGOTO 100X100MM	192,00	UN
LAJE PRE COM 150KG/M ² ESCOR CB 20MPA - E	8,32	M2
LASTRO DE BRITA E = 5,0 CM - E	1.058,31	M2
LAVATÓRIO DE LOUÇA, COM COLUNA - E	9,00	UN
LICENCIAMENTO AMBIENTAL	1,00	VB
LIMPEZA EXTERNA DO CANTEIRO	30,00	MON
LOCAÇÃO DE EQUIPAMENTOS - ATÉ 300 UN	30,00	MON
LOCAÇÃO DE OBRA, EXECUÇÃO GABARITO - E	116,79	M
LUMINARIA PLAFONIER TETO 25CM PRETO	124,00	UN
LUMINARIA RESIDENCIAL ARAND	30,00	UN
LUVA GALV 2.1/2	24,00	UN
LUVA REDONDA PVC ENC/BSP 25MMX 1/2''''	48,00	UN
LUVA SD MISTA 20MMX 1/2'	384,00	UN
LUVA SIMPLES ESGOTO 100MM	96,00	UN
MANGUEIRA ELETRICA LISA	22.940,00	M
MANGUEIRA INCENDIO TIPO 1 38 MM X 15 MT	36,00	RL
MANOMETRO 0/100PSI	3,00	UN
MOLDURA FACHADA POLIEST ""L"" 30X30 CM - E	13,65	M
MOLDURA ACABAMENTO EPS BR ESCADA 15X15CM	253,76	M
MOLDURA ACABAMENTO EPS BR ESCADA 30X30CM	482,02	M
MOLDURA EM GESSO PARA LAJE SOLTA - E	1.148,23	M
MONTAGEM DO MARCO DE MADEIRA - E	1.806,00	JG
MOTOBOMBA CENTRIF. 250L/MIN	6,00	UN
MOTOBOMBA SUBMERS AI-304 2CV	2,00	UN
NIPLA DUPLA GALV 2.1/2	42,00	UN
PAREDINHA GRAITO AND 70X120X2 M PLAS - E	278,00	UN
PAVIMENTAÇÃO CU 15,0MPA E=6,0CM - E	1.063,53	M2
PEITORIL MARMORE BR L=15 C:C:A (1:1:4) - HH	1.442,82	M
PINTURA ESQUADRIAS MADEIRA TINTA ESMALTE, 2 DEMÃO - E	5.886,86	M2



[Handwritten signature]

prime
SOLUÇÃO PARA BLOCO, CRIAR E CONCRETIZAR

MRV
Engenharia



DESCRIÇÃO	Quant.	Und.
TOP LIFE - SAINT TROPEZ		
PINTURA PAREDE EXTERNA TINTA LÁTEX PVA, 2 DEMÃO - E	7.469,19	M2
PINTURA PAREDE EXTERNA - TIPO CAIAÇÃO, 3 DEMÃO - E	1.339,66	M2
PINTURA PAREDE EXTERNA TINTA ACRÍLICA, 2 DEMÃO - E	1.315,25	M2
PINTURA PAREDE EXTERNA TINTA ACRÍLICA, 2 DEMÃO - HH	11.126,66	M2
PINTURA PAREDE EXTERNA TINTA LÁTEX PVA, 2 DEMÃO - E	8.403,59	M2
PINTURA PAREDE EXTERNA TINTA LÁTEX PVA, 2 DEMÃO - HH	50.882,49	M2
PISO CERÂMICO 34X34CM ARG AC I - E	16.916,65	M2
PISO CERÂMICO 41X41CM ARG AC I - E	773,58	M2
PISO CIMENTADO NATADO LISO E=3,0CM - E	70,06	M2
PISO CIMENTADO RUSTICO, E = 2,0 CM - E	1.558,95	M2
PISO EM PEDRA SÃO TOME - E	405,00	M2
PISO INTERTRAVADO BLOCOG RETANGULAR - E	1.466,91	M2
PISO POBRE COM BRITA E = 8,0 CM - E	41,67	M2
PLACA DE IDENTIFICAÇÃO VARIADOS	1.155,00	UN
PLANTIO DE GRAMA ESMERALDA - E	2.975,16	M2
PORTA CORRER ALUMINIO F 2FLS L20 1,50X2,10 - E	288,00	UN
PORTA CORTA FOGO ACO CARB	123,00	UN
PORTA GIRO ALUMINIO F 1FL L28 0,60X2,10 - E	17,00	UN
PORTA GIRO ALUMINIO F 1FL L28 0,70X2,10 - E	10,00	UN
PORTA GRELHA CAIXA SIFON PVC 100MM	104,64	UN
PORTA MADEIRA 60X210CM 1 F BAT GUAR FER - E	618,00	UN
PORTA MADEIRA 70X210CM 1 F BAT GUAR FER - E	790,00	UN
PORTA MADEIRA 80 X210CM 1 F BAT GUAR FER - E	398,00	UN
PORTÃO ELETRONICO-AUTOMAÇÃO - E	1,00	UN
PORTAO EM METALON 70 X 30 CHAPA 18 - E	32,19	M2
PORTAO PEDESTRE METALON 60X30 E 20X30 -E	2,40	M2
POSTE CIRCULAR 140MM 9000MM 200DAN	1,00	UN
PRESSOSTATO 0-200PSI	3,00	UN
PULSADOR PREDIAL 250V 10A	205,00	CJ
QUADRO ELETRICO PVC 205X 275X 70MM	99,00	UN
QUADRO ELETRICO PVC 210X 335X 70MM	3,00	UN
RALO SECO PVC GRELHA BR 100X 84,5X 40MM	192,00	UN

prime
SINCE 2001 - PROJETO, EXECUÇÃO, GESTÃO E CONSERVAÇÃO DE OBRAS

MRV
Engenharia



DESCRIÇÃO	Quant.	Und.
TOP LIFE - SAINT TROPEZ		
RASPAGEM PREPARO NIVEL MANUAL TERRENO - E	7.398,27	M2
CI:MAS:AR (1:2:10) E=1,5-E	17.289,62	M2
REBOCO PAREDE EXTERNA ARGAMASSA CI:MET:AR (1:7,67) E=1,5-E	6.276,28	M2
REBOCO PAREDE EXTERNA ARGAMASSA INDUSTRIAL (1:7) E=1,5CM - E	515,28	M2
REBOCO PAREDE INTERNA ARGAMASSA CI:AREIA (1:8) E=2CM - E	3.757,43	M2
REBOCO PAREDE INTERNA ARGAMASSA CI:MAS:AR (1:2:10) E=2CM-E	22.006,64	M2
REGISTRO GAVETA METAL BSP 1"****, 2"****	24,00	UN
REGISTRO GAVETA METAL BSP 3/4"****	386,00	UN
REGISTRO GAVETA BRUTO 2.1/2"	12,00	UN
REGISTRO GLOB METAL BSP 2.1/2"****	33,00	UN
REGISTRO PRESSAO C/ACABAMENTO C33 1/2"	288,00	UN
REGULARIZAÇÃO PILOTIS ARGAMASSA C:A (1:3) E=0,3CM - E	7.614,67	M2
RETOQUE MASSA CORRIDA PVA SOBRE GESSO -E	51.442,10	M2
RODAPÉ CERÂMICO 34X5 ARG ACI H=5CM - E	19.899,43	M
SERVIÇO INSTALAÇÃO PRUMADA TUB CONEXAO INCENDIO	278,00	UN
SERVIÇO INSTALAÇÃO TEST VIST CARTA ANTI-INCENDIO	278,00	UN
SERVICO ASSENTAMENTO PAREDINHA DIVISORIA KIT	278,00	UN
SERVICO ASSENTAMENTO PORTA MADEIRA	1.518,00	UN
SERVICO CIVIL IMPERMEABILIZAÇÃO MANTA ASFALTICA	1.303,75	M2
SERVICO CIVIL INSTALAÇÃO GAS CANALIZASO	1,00	VB
SERVICO CIVIL INSTALAÇÃO INTERFONE	34,00	VB
SERVICO EXECECUÇÃO ATERRO COMPACTADO	282,77	M3
SERVICO EXECECUÇÃO BAIA SILO	3,00	VB
SERVICO EXECECUÇÃO CANALETA EXTERNA AGUA FLUVIAL	50,00	M
SERVICO EXECECUÇÃO CHUMBAMENTO CAIXA ELETRICA	64,00	UN
SERVICO EXECECUÇÃO ESCAVACAO MANUAL	2.106,79	M3
SERVICO EXECECUÇÃO LIMPEZA APART/CASA	278,00	UN
SERVICO EXECECUÇÃO LIMPEZA ENTREGA UNIDADE	178,00	UN
SERVICO EXECECUÇÃO LIMPEZA HALL	3,00	UN
SERVICO EXECECUÇÃO PINTURA HALL ESCADA	3,00	UN
SERVICO EXECECUÇÃO REDE EXTERNA HIDRANTE INCEDIO	96,00	UN
SERVICO GERAL CORTE PORTA CORTA FOGO	123,00	UN

DESCRIÇÃO	Quant.	Und.
TOP LIFE - LAGUNA BEACH		
SERVICO INSTALAÇÃO FIACAO	192	UN
SERVICO INSTALAÇÃO PADRÃO ELETRICO ALVENARIA	2	UN
SERVICO INSTALAÇÃO QUADRO ALIMENT QDC S	192	UN
SERVICO INSTALAÇÃO QUADRO MEDIDORES	192	UN
SERVICO INSTALAÇÃO REDE EXTERNA ESGOTO/AGUA PLUVIAL	193	UN
SERVICO INSTALAÇÃO TESTE VISTORIA CARTA TELEFONICO	192	UN
SERVICO INSTALAÇÃO TESTE VISTORIA CARTA ELETRONICO	192	UN
SERVICO INSTALAÇÃO TESTE VISTORIA CARTA HIDRAULICA	192	UN
SERVICO INSTALAÇÃO TUBULAÇÃO CAIXA ELETRICA ALVENARIA	192	UN
SERVICO INSTALAÇÃO TUBULAÇÃO CAIXA ELETRICA LAJE	192	UN
SERVICO INSTALAÇÃO TUBULAÇÃO EXTERNA TELEFONE	1	UN
SERVIÇOS DE MEDICINA DO TRABALHO	25	MON
SIFAO MOBYLLE COPO MULTIUSO BRANCO	424	UN
SIFAO MULTI FLEX CORRUG 1.1/2X1.1/2"	192	UN
SIFAO PIA COPO BRA 1.1/2 X 1 "	192	UN
SOLEIRA ARDOSIA 15MM	84,32	M2
SOLEIRA MARMORE BRANCO 20MM	99	M2
TAMPA CAIXA PASSAGEM SEGUR FOFO 600X400X20MM	3	UN
TANQUE EM MARMORE SINTETICO DE 20 L - E	192	UN
TERMINO 90 SD LLR MISTA 20MMX1/2'	128	UN
TERMINO 90 SOLDAVEL 20, 25, 32MM	392	UN
TERMINO RED 90 SD LLR MISTA 25MMX1/2'	128	UN
TERMINO REDUCAO 90 SOLDAVEL 25X20MM	64	UN
TERMINO REDUCAO 90 SOLDAVEL 40X25MM	64	UN
TERMINO RETO GALV 2.1/2	26	UN
TEXTURA PARA PAREDE EXTERNA - E	18.511,81	M2
TOMADA NBR 20A 1X DUALE1643	1.044,00	CJ
TOMADA TELEFONE EMBUTIDA 1X 4P	256	CJ
TOPOGRÁFICO	1	VB
TORNEIRA CAIXA DAGUA MET/PLAS 1"'''	4	UN
TORNEIRA METAL	871	UN
TUBO ESGOTO PRIM BV 6M 50, 75, 100, 150, 200MM	230	UN
TUBO ESGOTO SEC PB 6M 40MM	92,4	UN
TUBO GALV DIN 2440 2.1/2X6M	20	UN





DESCRIÇÃO	Quant.	Und.
TOP LIFE - SAINT TROPEZ		
SERVICO INSTALAÇÃO ACABAMENTO ELETRICO	278,00	UN
SERVICO INSTALAÇÃO ACABAMENTO LOUCA METALICA	394,00	UN
SERVICO INSTALAÇÃO ACABAMENTO ANTI-INCENDIO	278,00	UN
SERVICO INSTALAÇÃO BARRILET HIDROSANITARIO	278,00	UN
SERVICO INSTALAÇÃO CABO PRUMADO TELEFONICO	278,00	UN
SERVICO INSTALAÇÃO CAIXA PRUMADA TELEFONICO	278,00	UN
SERVICO INSTALAÇÃO DISTRIBUIÇÃO AGUA PRUMADA	278,00	UN
SERVICO INSTALAÇÃO DISTRIBUIÇÃO ESGOTO PRUMADA	278,00	UN
SERVICO INSTALAÇÃO ELETRICA EXTERNA	1,00	BL
SERVICO INSTALAÇÃO ELETRICA ENERGIA CM 10	1,00	UN
SERVICO INSTALAÇÃO FIACAO	278,00	UN
SERVICO INSTALAÇÃO PADR ELETRICA ALVENARIA	3,00	UN
SERVICO INSTALAÇÃO PARA RAO 12 PAVIMENTO	2,00	VB
SERVICO INSTALAÇÃO QUADRO ALIMENT QDC S	278,00	UN
SERVICO INSTALAÇÃO QUADRO MEDIDORES	278,00	UN
SERVICO INSTALAÇÃO REDE EXTERNA ESGOTO/AGUA PLUVIAL	279,00	UN
SERVICO INSTALAÇÃO TESTE VISTORIA CARTA TELEFONICA	278,00	UN
SERVICO INSTALAÇÃO TESTE VISTORIA CARTA ELETICA	278,00	UN
SERVICO INSTALAÇÃO TESTE VISTORIA CARTA HIDRAULICA	278,00	UN
SERVICO INSTALAÇÃO TUBULAÇÃO CAIXA ELETRICA ALVENARIA	278,00	UN
SERVICO INSTALAÇÃO TUBULAÇÃO CAIXA ELETRICA LAJE	278,00	UN
SERVICO INSTAL TUBULAÇÃO EXTERNA TELEFONE	96,00	UN
SERVIÇOS DE MEDICINA DO TRABALHO	30,00	MON
SIFAO MOBYLLE COPO MULTIUSO BRANCO	642,00	UN
SIFAO MULTI FLEX CORRUG 1.1/2X1.1/2"	278,00	UN
SIFAO PIA COPO BRA 1.1/2 X 1 "	278,00	UN
SOLEIRA ARDOSIA 15MM	121,16	M2
SOLEIRA MARMORE BRANCO 20MM	154,78	M2
SONDAGEM	1,00	VB
TAMPA CAIXA PASSAGEM SEGURANÇA FOFO 600X400X20MM	3,00	UN
TANQUE EM MARMORE SINTETICO DE 20 L - E	278,00	UN
TERMINO 90 SD LLR MISTA 20MMX1/2'	192,00	UN



DESCRIÇÃO	Quant.	Und.
TOP LIFE - SAINT TROPEZ		
CHAPEU MURO PRÉ-MOLDADO 1,0X0,15 M - E	208,38	M
CHAPISCO PAREDE EXTERNAR ARGAMASSA CI:AREIA (1:3) E=0,3 - E	22.611,31	M2
CHURRASQUEIRA	1,00	UN
COLA CONTATO 850G FRASCO	192,00	UN
COMPACTAÇÃO MANUAL VALAS - E	588,45	M2
CONCRETO ESTRUTUTURAL VO 7,5 MPA B 1 PAV - E	11,92	M3
CONCRETO ESTRUTURAL VO 15,0 MPA B 1 - E	50,84	M3
CONCRETO ESTRUTURAL VO 20,0 MPA B 1 - E	2.400,00	M3
CONCRETO ESTRUTURAL VO 25,0 MPA B 1 - E	6.002,01	M3
CONCRETO USINADO BOMB 15,0 MPA B 0 - E	115,20	M3
CONCRETO USINADO BOMB 25,0 MPA B 1 - E	28,66	M3
CONCRETO USINADO CONV 15,0 MPA B 1 - E	305,52	M3
CONCRETO USINADO CONV 20,0 MPA B 1 - E	5,08	M3
CONFERÊNCIA E LIBERAÇÃO PARA A OBRA	2,00	VB
CONTRAPISO E=3,0CM ARGAMASSA CA TRAÇO 1:3 - E	21.075,38	M2
CORRIMÃO EM TUBO 1 1/2" METALON - E"	599,72	M
CURVA 45 LONGA PARA ESGOTO 100MM	192,00	UN
CURVA 45GR PVC ENC/BOLS 40MM	201,00	UN
CURVA 45GR PVC ENC/BOLS 50MM	576,00	UN
CURVA 45GR PVC ENC/BOLS 75MM	192,00	UN
CURVA 90 CURTA ESG SECUNDARIO 40MM	777,00	UN
CURVA 90 CURTA P/ESGOTO 50, 75, 100MM	255,00	UN
CURVA M/F 90GR NBR6590 BSP 2.1/2 ""	48,00	UN
CAIXA GIRAFACIL PG QD/GR BR 100X140X50	104,64	UN
CAIXA PASSAGEM PRE-MOLDADA: AGUA PL Ø80 H=100CM - E	40,00	UN
CAIXA PASSAGEM PRE-M:OLDADA ELÉTRICA/TELEFONICA Ø60 H=70CM - E	8,00	UN
CAIXA PASSAGEM PRE-MOLDADA: ELÉTRICA/TELEFONICA Ø60 H=70CM -HH	4,00	UN
CAIXA PASSAGEM PRE-MOLDADA: ESGOTO, Ø60 H=85CM - E	48,00	UN
DISJUNTOR CAIXA MOLDURA 3P 690VCA 125A	3,00	UN
DISJUNTOR TERMOMAGNETICO VARIADOS	952,00	UN
ELETRODUTO PVC RIGIDO 4 ""	7,00	UN
ELETRODUTO PVC RIGIDO ROSCAVEL 1 "", 2 "", 3 "", 1/2 "", 3/4 ""	295,00	UN

DESCRIÇÃO	Quant.	Und.
TOP LIFE - LAGUNA BEACH		
LIMPEZA EXTERNA DO CANTEIRO	25	M³
LOCAÇÃO DE EQUIPAMENTOS - ATÉ 196 UN	25	UN
LOCAÇÃO DE OBRA, EXECUÇÃO GABARITO - E	116,79	M
LUMINARIA PLAFONIER TETO 25CM PRETO	124	UN
LUMINARIA RESID ARAND	30	UN
LUVA GALV 2.1/2	16	UN
LUVA REDONDA PVC ENC/BSP 25MMX 1/2"'''	32	UN
LUVA SD MISTA 20MMX 1/2'	256	UN
LUVA SIMPLES ESGOTO 100MM	64	UN
MANGUEIRA ELETRICA LISA 1"	760	M
MANGUEIRA ELETRICA LISA 3/4"	6.400,00	M
MANGUEIRA ELETRICA LISA 1/2"	8.470,00	M
MANGUEIRA INCENDIO TIPO 1 38 MM X 15 MT	22	RL
MANOMETRO 0/100PSI	2	UN
MOLDURA FACHADA POLIEST ""L"" 30X30 CM - E	13,65	M
MOLDURA ACABAMENTO EPS BR ESCADA 15X15CM	246,9	M
MOLDURA ACABAMENTO EPS BR ESCADA 30X30CM	312,66	M
MOLDURA EM GESSO PARA LAJE SOLTA - E	744,8	M
MONTAGEM DO MARCO DE MADEIRA - E	1.104,00	JG
MOTOBOMBA CENTRIFUGA 250L/MIN	4	UN
MOTOBOMBA SUBMERS AI-304 2CV	2	UN
NIPLE DUPL GALV 2.1/2	28	UN
PAREDINHA GRANITO AND 70X120X2 M PLAS - E	192	UN
PAVIMENTAÇÃO CU 15,0MPA E=6,0CM - E	1.063,53	M2
PEITORIL MARMORE BR L=15 C:C:A (1:1:4) - HH	996,24	M
PINT ESQ MADEIRA TINTA ESMALTE, 2 DEMÃO - E	3.625,02	M2
PINTURA PAREDE EXTERNA TINTA LÁTEX PVA, 2 DEMÃO - E	3.491,46	M2
PINTURA PAREDE INTERNA - TIPO CAIAÇÃO, 3 DEMÃO - E	611,48	M2
PINTURA PAREDE INTERNA TINTA ACRÍLICA, 2 DEMÃO - E	955,3	M2
PINTURA PAREDE INTERNA TINTA ACRÍLICA, 2 DEMÃO - HH	4.531,66	M2
PINTURA PAREDE INTERNA TINTA LÁTEX PVA, 2 DEMÃO - E	5.702,73	M2
PINTURA PAREDE INTERNA TINTA LÁTEX PVA, 2 DEMÃO - HH	31.898,80	M2
PISO CERÂMICO 34X34CM ARGAMASSA AC I - E	10.039,94	M2
PISO CERÂMICO 41X41CM ARGAMASSA AC I - E	483,21	M2



DESCRIÇÃO	Quant.	Und.
TOP LIFE - LAGUNA BEACH		
PISO CIMENTADO NATADO LISO E=3,0CM - E	30,24	M2
PISO CIMENTADO RUSTICO, E = 2,0 CM - E	1.558,95	M2
PISO EM PEDRA SÃO TOME - E	405	M2
PISO INTERTRAVADO BLOCOG RETANGULAR - E	1.466,91	M2
PISO POBRE COM BRITA E = 8,0 CM - E	41,67	M2
PLACA DE IDENTIFICAÇÃO VARIADOS	919	UN
PLANTIO DE GRAMA ESMERALDA - E	2.975,16	M2
PLOTAGEM DE PROJETOS, CÓPIAS E XEROX	1	VB
PORTA COR ALUMINIO F 2FLS L20 1,50X2,10 - E	208	UN
PORTA CORTA FOGO ACO CARB	78	UN
PORTA GIRO ALUMINIO F 1FL L28 0,60X2,10 - E	112	UN
PORTA GIRO ALUMINIO F 1FL L28 0,70X2,10 - E	246	UN
PORTA GIRO ALUMINIO F 1FL L28 0,80X2,10 - E	216	UN
PORTA GRELHA CX SIFON PVC 100MM	69,76	UN
PORTA MADEIRA 60X210CM 1 F BAT GUAR FER - E	552	UN
PORTÃO ELETRONICO-AUTOMAÇÃO - E	1	UN
PORTAO EM METALON 70 X 30 CHAPA 18 - E	32,19	M2
PORTAO PEDESTRE METALON 60X30 E 20X30 -E	2,4	M2
POSTE CIRCULAR 140MM 9000MM 200DAN	1	UN
PRESSOSTATO 0-200PSI	2	UN
PULSADOR PREDIAL 250V 10A	137	CJ
QUADRO ELETRICO PVC 205X 275X 70MM	66	UN
QUADRO ELETRICO PVC 210X 335X 70MM	2	UN
RALO SECO PVC GRELHA BR 100X 84,5X 40MM	128	UN
RASPAGEM PREPARO NIVEL MAN TERRENO - E	7.398,27	M2
REBOCO PAREDE EXTERNA ARGAMASSA CI:MAS:AR (1:2:10) E=1,5-E	10.896,81	M2
REBOCO PAREDE EXTERNA ARGAMASSA CI:MET:AR (1:7,67) E=1,5-E	6.276,28	M2
REBOCO PAREDE EXTERNA ARGAMASSA INDUSTRIAL (1:7) E=1,5CM - E	343,52	M2
REBOCO PAREDE INTERNA ARGAMASSA CI:AREIA (1:8) E=2CM - E	3.657,89	M2
REBOCO PAREDE INTERNA ARGAMASSA CI:MAS:AR (1:2:10) E=2CM-E	14.386,34	M2
REGISTRO GAVETA METAL BSP 1, 2, 3/4""	274	UN
REGISTRO GAVETA BRUTO 2.1/2"	8	UN
REGISTRO GLOB METAL BSP 2.1/2""	22	UN
REGISTRO PRESSAO C/ACABAMENTO C33 1/2"	192	UN



DESCRIÇÃO	Quant.	Und.
TOP LIFE - LAGUNA BEACH		
CONTRAPISO PILOTIS ARG C:A (1:3) E=0,3CM - E	3.491,46	M2
RETOQUE MASSA CORRIDA PVA SOBRE GESSO -E	32.006,28	M2
RODAPÉ CERÂMICO 34X5 ARG ACI H=5CM - E	12.396,42	M
SERVIÇO INSTALAÇÃO PRUMADA TUB CONEXAO INCENDIO	192	UN
SERVIÇO INSTALAÇÃO TEST VIST CARTA ANTI-INCENDIO	192	UN
SERVICO ASSENTAMENTO PAREDINHA DIVISORIA KIT	192	UN
SERVICO ASSENTAMENTO PORTA MADEIRA	562	UN
SERVICO CIVIL IMPERMEABILISANTE MANTA ASFALTICA	1.303,75	M2
SERVICO CIVIL INSTALAÇÃO GAS CANALIZASO	1	VB
SERVICO CIVIL INSTALAÇÃO INTERFONE	2	VB
SERVICO EXECUÇÃO ATERRO COMPACT	282,77	M3
SERVICO EXECUÇÃO CANALETA EXT AGUA FLUV	50	M
SERVICO EXECUÇÃO CHUMBAM CX ELETRICA	64	UN
SERVICO EXECUÇÃO ESCAVACAO MAN	153,79	M3
SERVICO EXECUÇÃO LIMPEZA TERRENO MAN	1.953,00	M2
SERVICO EXECUÇÃO LIMPEZA APART/CASA	192	UN
SERVICO EXECUÇÃO LIMPEZA ENTREGA UNID	192	UN
SERVICO EXECUÇÃO LIMPEZA HALL	2	UN
SERVICO EXECUÇÃO PINTURA ACRILICA	20,37	M2
SERVICO EXECUÇÃO PINTURA HALL ESCADA	2	UN
SERVICO EXECUÇÃO REDE EXTERNA HIDRANTE INCEDIO	1	UN
SERVICO EXECUCAO PAISAGISMO	1	VB
SERVICO GERAL CORTE PORTA CORTA FOGO	78	UN
SERVICO GERAL FRETE COMBINADO	1	VB
SERVICO INSTALAÇÃO ACABAMENTO ELETRICO	192	UN
SERVICO INSTALAÇÃO ACABAMENTO LOUCA METALICA	424	UN
SERVICO INSTALAÇÃO ACABAMENTO ANTI-INCENDIO	192	UN
SERVICO INSTALAÇÃO BARRILET HIDROSANITARIA	192	UN
SERVICO INSTALAÇÃO CABO PRUMADO TELEFONICO	192	UN
SERVICO INSTALAÇÃO CAIXA/PRUMADA TELEFONICO	192	UN
SERVICO INSTALAÇÃO DISTR AGUA PRUMADA	192	UN
SERVICO INSTALAÇÃO DISTR ESGOTO PRUMADA	192	UN
SERVICO INSTALAÇÃO ELETRICA EXTERNA	1	BL
SERVICO INSTALAÇÃO ENTRICA ENERGIA CM 10	1	UN



DESCRIÇÃO	Quant.	Und.
TOP LIFE - SAINT TROPEZ		
TERMINO 90 SOLDAVEL 20, 25, 32MM	588,00	UN
TERMINO REDUÇÃO 90 SD LLR MISTA 25MMX1/2'	192,00	UN
TERMINO REDUCAO 90 SOLDAVEL 25X20MM	96,00	UN
TERMINO REDUCAO 90 SOLDAVEL 40X25MM	96,00	UN
TÉRMINO DO PROJETO ESTRUTURAL	1,00	VB
TERRAPLENAGEM	1,00	VB
TEXTURA PARA PAREDE EXTERNA - E	25.380,55	M2
TOMADA NBR 20A 1X DUALE1643	1.268,00	CJ
TOMADA NBR 20A 2X DUALE1653	288,00	CJ
TOMADA TELEFONE EMBUTIDA 1X 4P	384,00	CJ
TOPOGRÁFICO	1,00	VB
TORNEIRA CAIXA DAGUA METALICA/PLASTICA 1"''''	6,00	UN
TORNEIRA METALICA JARDIM CROM 1/2"''''	93,00	UN
TORNEIRA METALICA LAVATOTIO CROM 1/2"''''	642,00	UN
TORNEIRA METALICA PIA CROM 1/2"''''	278,00	UN
TORNEIRA METAL TANQUE AM 1/2"''''	278,00	UN
TUBO ESGOTO PRIM BV 6M 50MM	69,36	UN
TUBO ESGOTO PRIM BV 6M 75MM	119,00	UN
TUBO ESGOTO PRIM BV 6M 100MM	92,00	UN
TUBO ESGOTO PRIM BV 6M 150MM	28,00	UN
TUBO ESGOTO PRIM BV 6M 200MM	3,00	UN
TUBO ESGOTO SEC PB 6M 40MM	135,00	UN
TUBO GALV DIN 2440 2.1/2X6M	30,00	UN
TUBO SOLDAVEL NBR 5648 20MM	139,72	UN
TUBO SOLDAVEL NBR 5648 25MM	53,84	UN
TUBO SOLDAVEL NBR 5648 32MM	61,80	UN
TUBO SOLDAVEL NBR 5648 40MM	63,72	UN
TUBO SOLDAVEL NBR 5648 50MM	48,00	UN
TUBO SOLDAVEL NBR 5648 60MM	27,00	UN
TUBO VINILFORT JEI NBR 7362 DN250	3,00	UN
UNIAO A197 BSP 150# 2.1/2 "''''	6,00	UN
VALVULA LAVATORIO PVC CROM	642,00	UN



Condomínio 3: Engenheiro responsável pela construção do condomínio 3 PUNTA DEL ESTE, composto por 296 apartamentos, com 12 (doze) e 13 (treze) pavimentos. Edifício destinados à ocupação residencial.

DESCRIÇÃO	Quant.	Und.
TOP LIFE – PUNTA DEL LESTE		
ACERTO ALVENARIA GESSO ARGAMASSA (1:3) E=0,5CM - E	37.445,88	M2
ADAPTADOR SOLD CT BOL/ROSC 20MMX 1/2'	384,00	UN
ADAPTADOR SOLD CT BOL/ROSC 25MMX 3/4	96,00	UN
ADAPTADOR SOLD LG FL LV CX 50MMX1.1/2'	12,00	UN
ADAPTADOR PVC ENC/BSP 20MMX 1/2''''	384,00	UN
ADAPTADOR ROSCA STORZ 2 1/2	42,00	UN
ADAPTADOR SD FL LV CX 32MMX 1'	12,00	UN
ALÇAPÃO CHVENEZ FERRO 0,5X0,8M CH18 - E	18,00	UN
ALVENARIA BLOCO 19X19X39 E=19 CON EU (15) B 0 - E	68,79	M2
ALVENARIA TIJOLO CE VE 09X19X29 E=9 (1:0,5:8) - E	912,60	M2
ALVENARIA TIJOLO CE VE 14X19X29 E=14 (1:0,5:8) - E	32.011,20	M2
ALVENARIA TIJOLO CE VE 14X19X39 E=9 (1:0,5:8) - E	4.213,62	M2
ARMAÇÃO - INFRA CA-50 10,0MM BE - E	4.529,98	KG
ARMAÇÃO - INFRA CA-60 5,0MM CD - E	28.780,23	KG
ARMAÇÃO - INFRA CA-60 8,0MM BE - E	518.191,41	KG
ARMACAO SECUND ACO CARB 1 ESTRIB 110,0MM	1,00	UN
ARMADURA TELA DE AÇO CA-60B TIPO Q92 - E	603,96	KG
ARMARIO HIDRANTE ACO CARB 450X750X170MM	33,00	UN
ATERRO COMPACTADO MANUALMENTE - E	513,84	M3
AZULEJO ARGAMASSA PRÉ-FABRICADA (CIMENTO COLANTE) - E	8.578,41	M2
BACIA DE LOUÇA COM CAIXA ACOPLADA - E	687,00	UN
BACIA SANITARIA AZALEIA CX ACOPL BR	3,00	CJ
BANCADA GRANITO LAVABO (120X45CM) ARG 1:3 - E	648,00	UN
BANCADA GRANITO PIA COZINHA (120X60CM) ARG 1:3 - E	312,00	UN
BANCADA APOIO GRANITO L=30CM ARG 1:3 - E	114,63	M
BANDEJA SALVA-VIDAS, MAD 2ª (L=1,4M) - E	348,00	M
BARRA GINASTICA	1,00	UN
BARRAÇÃO: ALMOXAREFI, ESCRITORIO, REFEITORIO e SAN/VESTIARIO DE MAD C/ PISO CIM - E	140,00	M2
BLOCO TERMINAL TELEFONIA PE CZ 10PAR	36,00	UN
BOLSA VEDACAO VASO SANITARIO 4"	192,00	UN



DESCRIÇÃO	Quant.	Und.
TOP LIFE - LAGUNA BEACH		
ESCADA ARDÓSIA (13 DEG) ANC PAR APARTAMENTO - E	8	UN
ESCADA METALON T MARINHEIRO 0,6X2,1M - E	2	UN
ESCAVAÇÃO MANUAL DE SOLO - E	1.523,71	M3
ESCAVAÇÃO MANUAL DE TUBULÃO - E	681,82	M3
ESCAVAÇÃO MANUAL DE VALA, H=2,00M - E	299,8	M3
ESCORAMENTO METÁLICO LAJE H=2,0A3,2M - E	15.882,84	M2
ESGUICHO AGULHETA ENG 38 MM REQU 19 M	22	UN
ESTACA BROCA Ø30 CON ARM (13,5) B 1,2 -E	91,15	M
EXTINTOR PORTATIO AGUA A 10,0L	22	UN
EXTINTOR PORTATIO PO QUIMICO 4,0KG	32	UN
FECHADURA SOBR ELE CINZA 3 CHAVES HDL	2	UN
FECHAM DE ESCADA, ESPELHO: ARDÓSIA - E	1	UN
FERRAMENTAS - ATÉ 196 UNIDADES	1	VB
FILETE GRANITO ARGAMASSA AC I - E	595,68	M
FILTRO PISCINA FIXO AREIA SILICA	3	CJ
FIO COBRE COBERTO CL1A PVC PT 6,00MM2	4.780,00	M
FIO ISOLANTE COBRE PVC/BWF AM 1,50MM2	12.860,00	M
FIO ISOLANTE COBRE PVC/BWF AM 2,50MM2	14.500,00	M
FIO ISOLANTE COBRE PVC/BWF AM 4,00MM2	240	M
FIO TELEFONICO FI COBRE PVC 02X0,60MM	4.000,00	M
FITA ISOLANTE PT 69KV 19MM 10M	2	RL
FITA ISOLANTE PT 750V 19MM 20M	148	RL
FITA ISOLANTE PT ALTA TEMP 19MM 5M	20	RL
FITA VEDA ROSCA 18MMX25M	320	UN
FORMA BLOCOS - RES 12 (4X) - E	382,8	M2
FORMA CANALETA,VERGA E PILARETE(2X) - E	1.130,26	M
FORMA CANALETA,VERGA E PILARETE(2X) - HH	369,17	M
FORMA CINTA - PLA 12 (2X) H < 40 CM - E	13,65	M2
FORMA CINTA - RES 12 (4X) - E	770,66	M2
FORMA INTERNA E EXTERNA PAR ENTE PLA 12(1X) - E	129,65	M2
FORMA INTERNA E EXTERNA PAR ENTE PLA 12(3X) - E	2.497,20	M2
FORMA LAJE MACIÇA - PLA 12 (3X) - E	735,46	M2
FORMA LAJE MACIÇA - PLA 12 (5X) - E	15.882,84	M2
FORMA PILAR - PLA 12 (3X) - E	7.625,20	M2






DESCRIÇÃO	Quant.	Und.
TOP LIFE - LAGUNA BEACH		
FORMA PILAR - PLA 12 (5X) - E	14,4	M2
FORMA VIGAS - PLA 12 (3X) - E	10,92	M2
FORMA VIGAS - PLA 12 (5X) - E	8.482,52	M2
FORRO DE GESSO F 60X60CM ENCAIXE M/F - E	1.156,74	M2
GESSO CORRIDO: PAREDE, TETO INTERNO - E	32.343,58	M2
GRAFIATO PARA PAREDE EXTERNA - E	151,38	M2
GRANITO P FACHADA ARGAMASSA PRÉ-FABRICADA ACII - E	8,1	M2
GRELHA CAIXA SIFON PVC 100MM	69,76	UN
GUARDA CORPO: V BLINDEX - PERFIL ALUMINIO - E	629	M2
GUARDA CORPO-GRADIL EM TUBO 1 1/4" - E	346,2	M2
HASTE ATERRAM PERF L 25,0X25,0X 2400MM	3	UN
HIDRANTE SUBTERR STORZ 2X 1.1/2X 1.1/2"	3	UN
IMPERMEABILISANTE COBERTURA PLANA MANTA ASFALTICA POLIMÉRICA - E	7.104,44	M2
IMPERMEABILISANTE EST CONCRETO 3DEM CIMENTO IMPERMEABILIZANTE E ADESIVA - E	1.079,10	M2
IMPERMEABILISANTE PARA PISO ARGAMASSA IMPERMEABILIZANTE - E	43,4	M2
IMPERMEABILISANTE PISO PAREDE PINTURA MAS BETUMINOSA - E	19,11	M2
INTERRUPTOR PREDIAL VARIADOS	611	CJ
JANELA C ALUMINIO B 2FLS L16 2,00X1,20 - E	16	UN
JANELA C ALUMINIO V F 1FL L16 0,60X0,60 - E	192	UN
JANELA C V ALUMINIO F 3FL L20 1,20X1,20 - E	678	UN
JOELHO 45 SOLD. 20MM	256	UN
JOELHO 45 SOLD. 25MM	32	UN
JOELHO 90 ESG SECUND C/ANEL 40MM	192	UN
JOELHO 90 SD MISTA 20MMX1/2'	256	UN
JOELHO 90 SOLD. 20,25,32,40 e 60MM	483	UN
JOELHO RED 90 SD BCH LT 25MMX 1/2'	32	UN
JUNCAO SIMPLES ESGOTO 50X 50MM	64	UN
JUNCAO SIMPLES ESGOTO 75X 50MM	74	UN
JUNCAO SIMPLES ESGOTO 100X 50MM	128	UN
JUNCAO SIMPLES ESGOTO 100X100MM	128	UN
LAJE PRE COM 150KG/M ² ESCOR CB 20MPA - E	8,32	M2
LASTRO DE BRITA E = 5,0 CM - E	660,8	M2
LAVATÓRIO DE LOUÇA, COM COLUNA - E	6	UN
LICENCIAMENTO AMBIENTAL	1	VB

DESCRIÇÃO	Quant.	Und.
TOP LIFE - SAINT TROPEZ		
VALVULA PIA AMERICA LATAO CR 3.1/2"	278,00	UN
VALVULA PVC BR TANQUE	278,00	UN
VALVULA RET A105 SW 1 ""	6,00	UN
VALVULA RET A105 SW 2.1/2 ""	3,00	UN
VALVULA TANQUE A216WCB NPT 1.1/4 ""	6,00	UN

Declaramos que os trabalhos desenvolvidos pelo profissional até a presente data, são de ótima qualidade e foram cumpridas fielmente todas as exigências, nada constando em nossos arquivos que desabone sua conduta técnica e operacional.

Brasília, 22 de setembro de 2015.



Leonardo Bastos Matos
Gerente de Produção



 CREA-DF Conselho Regional de Engenharia e Agronomia do Distrito Federal SGAS 901 - Conj. "D" Asa Sul Brasília-DF - CEP: 70390-010 Fone: (61) 3961-2800 Baixa OnLine do Registro de Contrato de uma ART				
COMPROVANTE DA BAIXA DE CONTRATO DA ART N. 9472/2009				
CONTRATADO				
Título do Profissional ENGENHEIRO CIVIL		Nome do Profissional HUMBERTO FERREIRA ANTONIO NAVARRO		Carteira 73579/D- MG
DADOS DO CONTRATO				
Nome do Contratante PRIME INCORPORACOES E CONSTRUCOES S/A			CPF/CNPJ 00.409.834/0001-55	
Número do Contrato	Valor do Contrato R\$ 77.660.816,68	Data celebração do Contrato 00/00/0000	Data Prevista de Início 19/05/2008	Data Prevista de Conclusão 00/00/0000
MOTIVO		DATA REAL DO INICIO DA ATIVIDADE	DATA REAL DO FIM DA ATIVIDADE	
Conclusão		19/05/2008	19/08/2011	
INDICAÇÃO DAS FASES Não Iniciadas, Concluídas e Não Concluídas				
- Etapa: Única, Fase: Única/Não Aplicável: Concluída				
OBSERVAÇÕES				
Obra concluída.				
"Declaro que o contratante está ciente da baixa dessa ART e que são verdadeiras as informações prestadas neste formulário. Estou ciente que a declaração falsa constitui crime previsto no Código Penal Brasileiro e infração ao Código de Ética Profissional."			Baixa OnLine em: 30/09/2015 com uso de senha pessoal.	

Engº Raimundo Nonato Felix
CREA 15.709/D - DF

CONTRATO DE PRESTAÇÃO DE SERVIÇOS

Instrumento Particular de Contrato de Prestação de Serviço que celebram entre si a empresa WILLIAM DA SILVA RASBOLD – ELETRIC TW, denominada contratante e o Engenheiro Civil RAIMUNDO NONATO FELIX, denominado contratado.

Pelo Presente instrumento particular de contrato de trabalho, entre as partes e na melhor forma de direito entre si sujeitam-se na forma a seguir ajustada, com o objetivo de estabelecer os procedimentos deste CONTRATO DE PRESTAÇÃO DE SERVIÇO.

I – CONTRATANTE: WILLIAM DA SILVA RASBOLD – ELETRIC TW, inscrita no CNPJ sob o nº 30.868.629/0001-19 situado na Rua Cristóvão Colombo, 81 – Estação Portão – Portão/RS Representada pelo Sr. William da Silva Rasbold, inscrito no CPF nº 021.543.570-24.

II – CONTRATADO: RAIMUNDO NONATO FELIX, registrado no CREA DF nº 0706355784, visto nº 15709 com o título de Engenheiro Civil residente e domiciliado na cidade de Brasília/DF, sito na Rua Q EQNP 14/18 BL F LT 3 Bairro Ceilandia Sul, portador da cédula de identidade nº 2672326 SSP/DF e CPF nº 402.678.143-72

CLÁUSULA PRIMEIRA: O objeto presente contrato é para prestação de serviços na função de RESPONSÁVEL TÉCNICO, atuando na área de Engenharia Civil.

CLÁUSULA SEGUNDA: Fica acordado que o CONTRATADO receberá mensalmente por sua função técnica, renumeração o valor de 4 salários-mínimos vigente, 20h semanais.

CLÁUSULA TERCEIRA: O prazo de validade do presente contrato será por tempo indeterminado, podendo ser cancelado a qualquer momento.

CLÁUSULA QUARTA: O contratante caberá:

- a) Fornecer mão-de-obra, material, máquinas e equipamentos adequados na quantidade necessária para a execução dos serviços;
- b) Providenciar, nas faltas de algum empregado por qualquer motivo, imediata substituição do mesmo para que não ocorra deficiência nos serviços;



CLÁUSULA QUINTA: No caso de qualquer uma das partes contratadas desejar rescindir o presente contrato, deverá comunicar de sua decisão, por escrito à outra parte, dando um prazo máximo de 30 (trinta) dias, para sua definitiva rescisão.

CLÁUSULA SEXTA: O Foro, para dirimir quaisquer dúvidas sobre este contrato é o de Portão/RS, excluindo outro por melhor que seja. E por estarem assim justos e contratados, CONTRATANTE e CONTRATADO firmam o presente instrumento em duas vias de igual teor.

Portão, 03 de julho de 2024.

WILLIAM DA SILVA RASBOLD - Assinado de forma digital por WILLIAM DA
SILVA RASBOLD - ELETRIC
ELETRIC TW:30868629000119 TW:30868629000119
Dados: 2024.08.02 10:39:11 -03'00'

WILLIAM DA SILVA RASBOLD – ELETRIC TW
CNPJ: 30.868.629/0001-19

RAIMUNDO Assinado de forma digital
NONATO por RAIMUNDO NONATO
FELIX:40267814372 FELIX:40267814372
Dados: 2024.08.02 10:44:21
-03'00'

RAIMUNDO NONATO FELIX
CREA DF nº 0706355784
Engenheiro Civil



ELETRIC TW

PRESTADORA DE SERVIÇO

CNPJ: 30.868.629/0001-19

**DECLARAÇÃO DE PLENO CONHECIMENTO DOS LOCAIS E DE SUAS
CONDIÇÕES**

À Prefeitura Municipal de PORTÃO/RS

Agente de Contratação

O licitante WILLIAN RASBOLD-ELETRIC TW , inscrito no CNPJ sob o 30.868.629/0001-19 , sediado na RUA CRISTOVÃO COLOMBO 81, ESTAÇÃO,PORTÃO/RS , telefone 51 99501-2259 , e-mail eletrictw@outlook.com, neste ato representado pelo Sr. WILLIAN SILVA RASBOLD , portador(a) da cédula de identidade 2104522392 SJS RS , inscrito no CPF sob o 021.543.570-24, residente e domiciliado na RS 240, 3886, CENTRO, PORTÃO/RS , DECLARA, sob as penas da lei e para fins de direito, em cumprimento ao instrumento convocatório da licitação supracitada, que tem pleno conhecimento dos locais (locais descritos no subitem 1.4 do Termo de Referência - Anexo 01 do Edital), das condições ambientais, técnicas, do grau de dificuldade dos trabalhos e dos demais aspectos que possam influir direta e indiretamente na execução do objeto do edital.

PORTÃO/RS 06 DE AGOSTO DE 2024

WILLIAM DA SILVA
RASBOLD - ELETRIC
TW:30868629000119

Assinado de forma digital por
WILLIAM DA SILVA RASBOLD -
ELETRIC TW:30868629000119
Dados: 2024.08.08 17:10:51
-03'00'

WILLIAN RASBOLD- ELETRIC TW**CNPJ: 30.868.629/0001-19**

admelectrictw@gmail.com



(51)99501-2259

DECLARAÇÃO DE QUE NÃO ESTÁ INCURSO EM IMPEDIMENTOS

À Prefeitura Municipal de PORTÃO/RS

Agente de Contratação

O licitante WILLIAN RASBOLD-ELETRIC TW , inscrito no CNPJ sob o 30.868.629/0001-19 , sediado na RUA CRISTOVÃO COLOMBO 81, ESTAÇÃO, PORTÃO/RS , telefone 51 99501-2259 , e-mail eletrictw@outlook.com, neste ato representado pelo Sr. WILLIAN SILVA RASBOLD , portador(a) da cédula de identidade 2104522392 SJS RS , inscrito no CPF sob o 021.543.570-24, residente e domiciliado na RS 240, 3886, CENTRO, PORTÃO/RS , DECLARA, para os devidos fins licitatórios que não incursa nos impedimentos para disputa de licitação ou execução do contrato de que trata o art. 14 da Lei Federal nº 14.133/2021.

PORTÃO/RS 06 DE AGOSTO DE 2024

WILLIAM DA SILVA RASBOLD - ELETRIC TW:30868629000119
Assinado de forma digital por WILLIAM DA SILVA RASBOLD - ELETRIC TW:30868629000119
Dados: 2024.08.09 13:11:14 -03'00'

WILLIAN RASBOLD- ELETRIC TW

CNPJ: 30.868.629/0001-19



DECLARAÇÃO DE IDONEIDADE

À Prefeitura Municipal de PORTÃO/RS

Agente de Contratação

O licitante WILLIAN RASBOLD-ELETRIC TW , inscrito no CNPJ sob o 30.868.629/0001-19 , sediado na RUA CRISTOVÃO COLOMBO 81, ESTAÇÃO,PORTÃO/RS , telefone 51 99501-2259 , e-mail eletrictw@outlook.com, neste ato representado pelo Sr. WILLIAN SILVA RASBOLD , portador(a) da cédula de identidade 2104522392 SJS RS , inscrito no CPF sob o 021.543.570-24, residente e domiciliado na RS 240, 3886, CENTRO, PORTÃO/RS , DECLARA, sob as penas da lei e para fins de direito, em cumprimento ao instrumento convocatório da licitação supracitada, que: a) não está declarado inidôneo para licitar ou contratar com a Administração Pública; b) não está impedido de licitar e contratar com o Município de PORTÃO;

PORTÃO/RS 06 DE AGOSTO DE 2024

WILLIAM DA SILVA RASBOLD - ELETRIC TW:30868629000119
Assinado de forma digital por WILLIAM DA SILVA RASBOLD - ELETRIC TW:30868629000119
Dados: 2024.08.09 13:01:12 -03'00'

WILLIAN RASBOLD- ELETRIC TW

CNPJ: 30.868.629/0001-19



DECLARAÇÃO DE CONDIÇÃO DE ME E EPP

À Prefeitura Municipal de PORTÃO/RS

Agente de Contratação

O licitante WILLIAN RASBOLD-ELETRIC TW , inscrito no CNPJ sob o 30.868.629/0001-19 , sediado na RUA CRISTOVÃO COLOMBO 81, ESTAÇÃO,PORTÃO/RS , telefone 51 99501-2259 , e-mail eletrictw@outlook.com, neste ato representado pelo Sr. WILLIAN SILVA RASBOLD , portador(a) da cédula de identidade 2104522392 SJS RS , inscrito no CPF sob o 021.543.570-24, residente e domiciliado na RS 240, 3886, CENTRO, PORTÃO/RS , DECLARA, sob as penas da lei que a nossa empresa encontra-se enquadrada como MICRO EMPRESA ME , para fins das prerrogativas do art. 3º da Lei Complementar nº 123/2006 e que não esta sujeita a quaisquer impedimento estando apta a usufruir do tratamento favorecido estabelecido nos art. 42 a art. 49 da citada lei.

PORTÃO/RS 06 DE AGOSTO DE 2024

WILLIAM DA SILVA RASBOLD - ELETRIC TW:30868629000119
Assinado de forma digital por WILLIAM DA SILVA RASBOLD - ELETRIC TW:30868629000119
Dados: 2024.08.09 13:13:53 -03'00'

WILLIAN RASBOLD- ELETRIC TW

CNPJ: 30.868.629/0001-19



DECLARAÇÃO DE PLENO CONHECIMENTO DO EDITAL E SEUS ANEXOS

À Prefeitura Municipal de PORTÃO/RS

Agente de Contratação

O licitante WILLIAN RASBOLD-ELETRIC TW , inscrito no CNPJ sob o 30.868.629/0001-19 , sediado na RUA CRISTOVÃO COLOMBO 81, ESTAÇÃO, PORTÃO/RS , telefone 51 99501-2259 , e-mail eletrictw@outlook.com, neste ato representado pelo Sr. WILLIAN SILVA RASBOLD , portador(a) da cédula de identidade 2104522392 SJS RS , inscrito no CPF sob o 021.543.570-24, residente e domiciliado na RS 240, 3886, CENTRO, PORTÃO/RS , DECLARA, sob as penas da lei e para fins de direito, em cumprimento ao instrumento convocatório da licitação supracitada, que tem pleno conhecimento do edital e seus anexos, de todas as informações e, ainda, que aceita como válida a situação em que se encontra para o cumprimento das obrigações do objeto.

PORTÃO/RS 06 DE AGOSTO DE 2024

WILLIAM DA SILVA
RASBOLD - ELETRIC
TW:30868629000119

Assinado de forma digital por
WILLIAM DA SILVA RASBOLD -
ELETRIC TW:30868629000119
Dados: 2024.08.09 12:57:50
-03'00'

WILLIAN RASBOLD- ELETRIC TW

CNPJ: 30.868.629/0001-19



ELETRIC TW

PRESTADORA DE SERVIÇO

CNPJ: 30.868.629/0001-19

DECLARAÇÃO PROPOSTAS ECONÔMICAS COMPREENDEM A INTEGRALIDADE DOS CUSTOS

À Prefeitura Municipal de PORTÃO/RS

Agente de Contratação

O licitante WILLIAN RASBOLD-ELETRIC TW , inscrito no CNPJ sob o 30.868.629/0001-19 , sediado na RUA CRISTOVÃO COLOMBO 81, ESTAÇÃO, PORTÃO/RS , telefone 51 99501-2259 , e-mail eletrictw@outlook.com, neste ato representado pelo Sr. WILLIAN SILVA RASBOLD , portador(a) da cédula de identidade 2104522392 SJS RS , inscrito no CPF sob o 021.543.570-24, residente e domiciliado na RS 240, 3886, CENTRO, PORTÃO/RS , DECLARA, em cumprimento ao art. 63, § 1º da Lei 14.133/2021, declara que sua proposta econômica compreende a integralidade dos custos para atendimento dos direitos trabalhistas assegurados na Constituição Federal, nas leis trabalhistas, nas normas infralegais, nas convenções coletivas de trabalho e nos termos de ajustamento de conduta vigentes na data de entrega das propostas.

PORTÃO/RS 06 DE AGOSTO DE 2024

WILLIAM DA SILVA
RASBOLD - ELETRIC
TW:30868629000119

Assinado de forma digital por
WILLIAM DA SILVA RASBOLD -
ELETRIC TW:30868629000119
Dados: 2024.08.09 13:04:41 -03'00'

WILLIAN RASBOLD- ELETRIC TW**CNPJ: 30.868.629/0001-19**

admelectrictw@gmail.com



(51)99501-2259

ELETRIC TW

PRESTADORA DE SERVIÇO

CNPJ: 30.868.629/0001-19

DECLARAÇÃO DE CUMPRIMENTO DOS REQUISITOS DE HABILITAÇÃO

À Prefeitura Municipal de PORTÃO/RS

Agente de Contratação

O licitante WILLIAN RASBOLD-ELETRIC TW , inscrito no CNPJ sob o 30.868.629/0001-19 , sediado na RUA CRISTOVÃO COLOMBO 81, ESTAÇÃO,PORTÃO/RS , telefone 51 99501-2259 , e-mail eletrictw@outlook.com, neste ato representado pelo Sr. WILLIAN SILVA RASBOLD , portador(a) da cédula de identidade 2104522392 SJS RS , inscrito no CPF sob o 021.543.570-24, residente e domiciliado na RS 240, 3886, CENTRO, PORTÃO/RS , DECLARA, que cumpre plenamente os requisitos de habilitação e que sua proposta está em conformidade com as exigências do Edital.

PORTÃO/RS 06 DE AGOSTO DE 2024WILLIAM DA SILVA
RASBOLD - ELETRIC
TW:30868629000119Assinado de forma digital por
WILLIAM DA SILVA RASBOLD -
ELETRIC TW:30868629000119
Dados: 2024.08.09 13:08:05
-03'00'**WILLIAN RASBOLD- ELETRIC TW****CNPJ: 30.868.629/0001-19**

BALANÇO PATRIMONIAL



Entidade:	WILLIAM DA SILVA RASBOLD - ELETRIC TW		
Período da Escrituração:	01/01/2023 a 31/12/2023	CNPJ:	30.868.629/0001-19
Número de Ordem do Livro:	1		
Período Selecionado:	01 de Janeiro de 2023 a 31 de Dezembro de 2023		

Descrição	Nota	Saldo Inicial	Saldo Final
ATIVO		R\$ 172.090,71	R\$ 777.136,30
ATIVO CIRCULANTE		R\$ 172.090,71	R\$ 742.452,34
DISPONÍVEL		R\$ 110.010,57	R\$ 696.125,94
CAIXA		R\$ 110.010,57	R\$ 644.827,74
CAIXA GERAL		R\$ 110.010,57	R\$ 644.827,74
BANCOS CONTA MOVIMENTO		R\$ 0,00	R\$ 51.298,20
SICREDI		R\$ 0,00	R\$ 49.282,46
SICOOB		R\$ 0,00	R\$ 2.015,74
CLIENTES		R\$ 62.080,14	R\$ 0,00
DUPLICATAS A RECEBER		R\$ 62.080,14	R\$ 0,00
26 FIT LUZO ACADEMIA DE MUSCULACAO LTDA		R\$ 0,00	R\$ 0,00
CAMARA MUNICIPAL DE VEREADORES		R\$ 0,00	R\$ 0,00
CAMINHOS DA SERRA GAUCHA S.A.		R\$ 0,00	R\$ 0,00
CARECLIN CENTRO ESPECIALIZADO EM TERAPIAS ESTETICAS LTDA		R\$ 0,00	R\$ 0,00
CARTROM INDUSTRIA DE EMBALAGENS LTDA		R\$ 0,00	R\$ 0,00
CLIENTES DIVERSOS		R\$ 62.080,14	R\$ 0,00
COOPERATIVA DE CREDITO MAXI ALFA DE LIVRE ADMISSAO DE ASSOCIADOS - SICOOB MAXICREDITO		R\$ 0,00	R\$ 0,00
COSMA DO BRASIL PRODUTOS E SERVICOS AUTOMOTIVOS LTDA.		R\$ 0,00	R\$ 0,00
CRVR - RIOGRANDENSE VALORIZACAO DE RESIDUOS S.A.		R\$ 0,00	R\$ 0,00
DMFL ADMINISTRACAO E PARTICIPACOES LTDA		R\$ 0,00	R\$ 0,00
ESTRUTURAS MET E SIST CONSTR DEMUTH LTDA		R\$ 0,00	R\$ 0,00
PREFEITURA MUNICIPAL DE PORTAO		R\$ 0,00	R\$ 0,00
RENOVADORA DE PNEUS HOFF S.A.		R\$ 0,00	R\$ 0,00
SR ENGENHARIA ELETRO MECANICA LTDA		R\$ 0,00	R\$ 0,00
TW TRANSPORTES E LOGISTICA LTDA		R\$ 0,00	R\$ 0,00
OUTROS CRÉDITOS		R\$ 0,00	R\$ 59,82
TRIBUTOS A RECUPERAR/COMPENSAR		R\$ 0,00	R\$ 59,82
INSS A COMPENSAR		R\$ 0,00	R\$ 59,82
ESTOQUE		R\$ 0,00	R\$ 46.266,58
MERCADORIAS, PRODUTOS E INSUMOS		R\$ 0,00	R\$ 46.266,58
MERCADORIAS PARA REVENDA		R\$ 0,00	R\$ 46.266,58
ATIVO NÃO-CIRCULANTE		R\$ 0,00	R\$ 34.683,96
OUTROS CRÉDITOS		R\$ 0,00	R\$ 32.343,96
SÓCIOS, ADMINISTRADORES E PESSOAS LIGADA		R\$ 0,00	R\$ 32.343,96
WILLIAM DA SILVA RASBOLD		R\$ 0,00	R\$ 32.343,96
INVESTIMENTOS		R\$ 0,00	R\$ 2.340,00
OUTROS INVESTIMENTOS PERMANENTES		R\$ 0,00	R\$ 2.340,00
INTEGRALIZAÇÃO CAPITAL SICREDI		R\$ 0,00	R\$ 2.340,00
PASSIVO		R\$ 172.090,71	R\$ 777.136,30
PASSIVO CIRCULANTE		R\$ 22.763,36	R\$ 121.460,63
EMPRÉSTIMOS E FINANCIAMENTOS		R\$ 0,00	R\$ 59.041,72
EMPRÉSTIMOS		R\$ 0,00	R\$ 59.041,72
EMPRÉSTIMO SICREDI C02430429		R\$ 0,00	R\$ 12.757,00
EMPRÉSTIMO SICOOB PAR9386873		R\$ 0,00	R\$ 9.376,48
EMPRÉSTIMO SICOOB PAR9427600		R\$ 0,00	R\$ 3.902,82
EMPRÉSTIMO SICOOB PAR9434841		R\$ 0,00	R\$ 9.791,28
EMPRÉSTIMO SICOOB PAR9882865		R\$ 0,00	R\$ 6.801,39
EMPRÉSTIMO SICOOB 10219284		R\$ 0,00	R\$ 9.707,95
EMPRÉSTIMO SICOOB 10227016		R\$ 0,00	R\$ 6.704,80
FORNECEDORES		R\$ 4.531,53	R\$ 42,30
FORNECEDORES		R\$ 4.531,53	R\$ 42,30
52.292.841 GRAZIELA PEZZI DA SILVA		R\$ 0,00	R\$ 0,00
ARDEMIO SILVEIRA D AVILA LTDA		R\$ 0,00	R\$ 0,00
CRISTALGLASS DISTRIB DE VIDROS LTDA		R\$ 0,00	R\$ 0,00
DIVINA CEREJA LTDA		R\$ 0,00	R\$ 42,30
ECEL ELETRO COMERCIAL ERGON LTDA		R\$ 0,00	R\$ 0,00
FORNECEDOR MODELO		R\$ 4.531,53	R\$ 0,00
GENESIS COMERCIAL IMPORTADORA LTDA. ME.		R\$ 0,00	R\$ 0,00
GURGELMIX MAQUINAS E FERRAMENTAS S.A.		R\$ 0,00	R\$ 0,00
MATERCON MAT. CONSTRUCAO LTDA F		R\$ 0,00	R\$ 0,00
METALURGICA KIARE LTDA		R\$ 0,00	R\$ 0,00
POSTO IBP COM DE COMB LTDA		R\$ 0,00	R\$ 0,00
RODEX EQUIPAMENTOS INDUSTRIAIS LTDA		R\$ 0,00	R\$ 0,00
TABAI CORTE E DOBRA EIRELI - ME		R\$ 0,00	R\$ 0,00
WHITE MARTINS GASES INDUSTRIAIS LTDA		R\$ 0,00	R\$ 0,00
OBRIGAÇÕES TRIBUTÁRIAS		R\$ 12.699,11	R\$ 48.969,46
IMPOSTOS E CONTRIBUIÇÕES A RECOLHER		R\$ 12.699,11	R\$ 48.969,46
SIMPLES NACIONAL A RECOLHER		R\$ 12.699,11	R\$ 24.417,30
ICMS ANTECIPADO A RECOLHER		R\$ 0,00	R\$ 662,81
PARCELAMENTO SIMPLES NACIONAL		R\$ 0,00	R\$ 23.889,35
OBRIGAÇÕES TRABALHISTA E PREVIDENCIÁRIA		R\$ 5.532,72	R\$ 13.407,15
OBRIGAÇÕES COM O PESSOAL		R\$ 5.532,72	R\$ 8.352,21
SALÁRIOS E ORDENADOS A PAGAR		R\$ 5.532,72	R\$ 7.095,53
PRÓ-LABORE A PAGAR		R\$ 0,00	R\$ 1.256,68
OBRIGAÇÕES SOCIAIS		R\$ 0,00	R\$ 5.054,94
INSS A RECOLHER		R\$ 0,00	R\$ 590,55
FGTS A RECOLHER		R\$ 0,00	R\$ 4.464,39
PATRIMÔNIO LÍQUIDO		R\$ 149.327,35	R\$ 655.675,67
CAPITAL SOCIAL		R\$ 5.000,00	R\$ 5.000,00
CAPITAL SUBSCRITO		R\$ 5.000,00	R\$ 5.000,00
CAPITAL SOCIAL		R\$ 5.000,00	R\$ 5.000,00
LUCROS OU PREJUÍZOS ACUMULADOS		R\$ 144.327,35	R\$ 650.675,67
LUCROS OU PREJUÍZOS ACUMULADOS		R\$ 144.327,35	R\$ 650.675,67
LUCROS ACUMULADOS		R\$ 0,00	R\$ 506.348,32
RESULTADO DO EXERCÍCIO EM CURSO		R\$ 144.327,35	R\$ 144.327,35
LUCRO ACUMULADO DO EXERCÍCIO		R\$ 0,00	R\$ 0,00

Este documento é parte integrante de escrituração cuja autenticação se comprova pelo recibo de número C1.4F.00.FF.EA.E5.17.7E.9B.29.FD.60.30.19.72.A6.23.1E.3E.64-1, nos termos do Decreto nº 9.555/2018.

Este relatório foi gerado pelo Sistema Público de Escrituração Digital – Sped

DEMONSTRAÇÃO DE RESULTADO DO EXERCÍCIO



Entidade:	WILLIAM DA SILVA RASBOLD - ELETRIC TW		
Período da Escrituração:	01/01/2023 a 31/12/2023	CNPJ:	30.868.629/0001-19
Número de Ordem do Livro:	1		
Período Selecionado:	01 de Janeiro de 2023 a 31 de Dezembro de 2023		

Descrição	Nota	Saldo anterior	Saldo atual
RECEITA BRUTA		R\$ (0,00)	R\$ 700.162,47
VENDA DE MERCADORIAS		R\$ 0,00	R\$ 113.127,10
SERVIÇOS PRESTADOS		R\$ 0,00	R\$ 587.035,37
(-) DEDUÇÕES DA RECEITA BRUTA		R\$ (0,00)	R\$ (89.037,82)
(-) (-) ISS		R\$ (0,00)	R\$ (2.481,56)
(-) (-) SIMPLES NACIONAL		R\$ (0,00)	R\$ (86.556,26)
(-) CUSTOS		R\$ (0,00)	R\$ (562,81)
(-) ICMS ANTECIPAÇÃO PARCIAL		R\$ (0,00)	R\$ (662,81)
BONIFICAÇÃO		R\$ 0,00	R\$ 100,00
RECEITA LÍQUIDA		R\$ (0,00)	R\$ 610.561,84
LUCRO BRUTO		R\$ (0,00)	R\$ 610.561,84
(-) DESPESAS OPERACIONAIS		R\$ (0,00)	R\$ (104.213,52)
(-) DESPESAS ADMINISTRATIVAS		R\$ (0,00)	R\$ (104.213,52)
(-) SALÁRIOS E ORDENADOS		R\$ (0,00)	R\$ (86.088,00)
(-) PRÓ-LABORE		R\$ (0,00)	R\$ (1.412,00)
(-) 13º SALÁRIO		R\$ (0,00)	R\$ (416,93)
(-) FÉRIAS		R\$ (0,00)	R\$ (2.532,00)
(-) FGTS		R\$ (0,00)	R\$ (7.055,78)
(-) ENERGIA ELÉTRICA		R\$ (0,00)	R\$ (361,80)
(-) JUROS PASSIVOS		R\$ (0,00)	R\$ (6.106,74)
(-) BANCÁRIAS		R\$ (0,00)	R\$ (240,27)
RESULTADO OPERACIONAL		R\$ (0,00)	R\$ 506.348,32
RESULTADO ANTES DO IR E CSL		R\$ (0,00)	R\$ 506.348,32
LUCRO LÍQUIDO DO EXERCÍCIO		R\$ (0,00)	R\$ 506.348,32

Este documento é parte integrante de escrituração cuja autenticação se comprova pelo recibo de número C1.4F.00.FF.EA.E5.17.7E.9B.29.FD.60.30.19.72.A6.23.1E.3E.64-1, nos termos do Decreto nº 9.555/2018.

Este relatório foi gerado pelo Sistema Público de Escrituração Digital – Sped

DEMONSTRAÇÃO DOS LUCROS OU PREJUÍZOS ACUMULADOS

DISCRIMINAÇÃO	VALOR
LUCROS/PREJUÍZOS	
Saldo Anterior de Lucros Acumulados	0,00
Ajustes Credores de Períodos-base Anteriores	0,00
Reversão de Reservas	0,00
Outros Recursos	0,00
Lucro Líquido do Ano	506.348,32
(-)Saldo Anterior de Prejuízo Acumulados	0,00
(-)Ajustes Devedores de Períodos-base Anteriores	0,00
(-)Prejuízo Líquido do Ano	0,00
TOTAL	506.348,32
DESTINAÇÕES	
Transferências para Reservas	0,00
Dividendos ou Lucros Distribuídos, Pagos ou Cre	0,00
Parcela dos Lucros Incorporados ao Capital	0,00
Outras Destinações	0,00
TOTAL	0,00
LUCROS OU PREJUÍZOS ACUMULADOS	506.348,32

PORTAO, 09 de Agosto de 2024

**BRUNA GABRIELA DE
MELLO**
CONTABILIDADE:3497467
3000164

Assinado de forma digital por
BRUNA GABRIELA DE MELLO
CONTABILIDADE:34974673000164
Dados: 2024.08.09 13:27:51 -03'00'

**WILLIAM DA SILVA
RASBOLD - ELETRIC
TW:30868629000119**

Assinado de forma digital por
WILLIAM DA SILVA RASBOLD -
ELETRIC TW:30868629000119
Dados: 2024.08.09 13:28:17
-03'00'

ANÁLISE ECONÔMICO-FINANCEIRA - 2023

Nome: WILLIAM DA SILVA RASBOLD - ELETRIC TW

CNPJ: 30.868.629/0001-19

ÍNDICES DE ESTRUTURA DE CAPITAL

1 - Grau de Endividamento

1.1 Passivo Circulante + Passivo Não Circulante (obrigações a	$\frac{\text{R\$ } 121.460,63}{\text{R\$ } 655.675,67}$	=	0,19
1.2 Patrimônio Líquido			

Interpretação : Quanto menor, melhor. O capital de terceiros equivale a 30,74 % do capital próprio.

2 - Composição de Endividamento

2.1 Passivo Circulante	$\frac{\text{R\$ } 121.460,63}{\text{R\$ } 121.460,63}$	=	1,00
2.2 Passivo Circulante + Passivo Não Circulante (obrigações a			

Interpretação : Quanto menor, melhor. As obrigações a curto prazo representam 15,96% das obrigações totais.

3 - Solvência Geral

3.1 Ativo	$\frac{\text{R\$ } 777.136,30}{\text{R\$ } 121.460,63}$	=	6,40
3.2 Passivo Circulante + Passivo Não Circulante (obrigações a			

Interpretação : Quanto menor, melhor. O investimento total equivale a 425,35% do capital de terceiros.

4 - Solvência Geral

4.1 Passivo Circulante + Passivo Não Circulante (obrigações a	$\frac{\text{R\$ } 121.460,63}{\text{R\$ } 777.136,30}$	=	0,16
4.2 Ativo			

Interpretação : Quanto menor, melhor. O capital de terceiros representa 23,51% do investimento total.

5 - Capitalização

5.1 Patrimônio Líquido	$\frac{\text{R\$ } 655.675,67}{\text{R\$ } 777.136,30}$	=	0,84
5.2 Ativo			

Interpretação : Quanto maior, melhor. O capital próprio equivale a 76,49% do investido total.

6.1 Ativo Circulante	R\$ 742.452,34		
6.2 Ativo realizável a LP	R\$ 0,00	R\$	742.452,34
6.3 (-) Passivo Circulante	R\$ 121.460,63		
6.4 (-) Passivo Não-Circulante (obrigações a LP)	R\$ 0,00	R\$	121.460,63
6.5 (=) Capital de Giro Próprio		R\$	620.991,71

7 - Imobilização do Patrimônio Líquido

7.1 Ativo Não-Circulante (exceto Ativo realizável a LP)	R\$ 34.683,96	=	0,05
7.2 Patrimônio líquido	R\$ 655.675,67		

Interpretação : Quanto maior, melhor. O capital próprio equivale a 76,49% do investo total.

BRUNA GABRIELA DE MELLO
CONTABILIDADE:34974673000164

Assinado de forma digital por BRUNA GABRIELA
DE MELLO CONTABILIDADE:34974673000164
Dados: 2024.08.09 13:28:42 -03'00'

WILLIAM DA SILVA RASBOLD -
ELETRIC TW:30868629000119

Assinado de forma digital por WILLIAM DA
SILVA RASBOLD - ELETRIC TW:30868629000119
Dados: 2024.08.09 13:29:03 -03'00'

RECIBO DE ENTREGA DE ESCRITURAÇÃO CONTÁBIL DIGITAL

IDENTIFICAÇÃO DO TITULAR DA ESCRITURAÇÃO

NIRE	CNPJ 30.868.629/0001-19	
NOME EMPRESARIAL WILLIAM DA SILVA RASBOLD - ELETRIC TW		

IDENTIFICAÇÃO DA ESCRITURAÇÃO

FORMA DA ESCRITURAÇÃO CONTÁBIL Livro Diário (Completo - sem escrituração Auxiliar)	PERÍODO DA ESCRITURAÇÃO 01/01/2023 a 31/12/2023
NATUREZA DO LIVRO Livro Diário	NÚMERO DO LIVRO 1
IDENTIFICAÇÃO DO ARQUIVO (HASH) C1.4F.00.FF.EA.E5.17.7E.9B.29.FD.60.30.19.72.A6.23.1E.3E.64	

ESTE LIVRO FOI ASSINADO COM OS SEGUINTE CERTIFICADOS DIGITAIS:

QUALIFICAÇÃO DO SIGNATARIO	CPF/CNPJ	NOME	Nº SÉRIE DO CERTIFICADO	VALIDADE	RESPONSÁVEL LEGAL
Pessoa Jurídica (e-CNPJ ou e-PJ)	34974673000164	BRUNA GABRIELA DE MELLO CONTABILIDADE:34974 673000164	104389168252011802 18	28/11/2023 a 27/11/2024	Sim
Contabilista	02215770090	BRUNA GABRIELA DE MELLO:02215770090	248894379445718663 7	07/12/2021 a 06/12/2024	Não
Contador/Contabilista Responsável pelo Termo de Verificação para Fins de Substituição da ECD	02215770090	BRUNA GABRIELA DE MELLO:02215770090	248894379445718663 7	07/12/2021 a 06/12/2024	-

NÚMERO DO RECIBO:

C1.4F.00.FF.EA.E5.17.7E.9B.29.FD.60.
30.19.72.A6.23.1E.3E.64-1

Escrituração recebida via Internet
pelo Agente Receptor SERPRO
em 09/08/2024 às 10:19:06

26.4A.21.93.44.88.7D.28
3E.B5.10.52.DD.6D.F5.A5

TERMOS DE ABERTURA E ENCERRAMENTO



Entidade:	WILLIAM DA SILVA RASBOLD - ELETRIC TW		
Período da Escrituração:	01/01/2023 a 31/12/2023	CNPJ:	30.868.629/0001-19
Número de Ordem do Livro:	1		

TERMO DE ABERTURA

Nome Empresarial	WILLIAM DA SILVA RASBOLD - ELETRIC TW
NIRE	
CNPJ	30.868.629/0001-19
Número de Ordem	1
Natureza do Livro	Livro Diário
Município	PORTAO
Data do arquivamento dos atos constitutivos	06/07/2018
Data de arquivamento do ato de conversão de sociedade simples em sociedade empresária	
Data de encerramento do exercício social	31/12/2023
Quantidade total de linhas do arquivo digital	9269

TERMO DE ENCERRAMENTO

Nome Empresarial	WILLIAM DA SILVA RASBOLD - ELETRIC TW
Natureza do Livro	Livro Diário
Número de ordem	1
Quantidade total de linhas do arquivo digital	9269
Data de início	01/01/2023
Data de término	31/12/2023

Este documento é parte integrante de escrituração cuja autenticação se comprova pelo recibo de número C1.4F.00.FF.EA.E5.17.7E.9B.29.FD.60.30.19.72.A6.23.1E.3E.64-1, nos termos do Decreto nº 9.555/2018.

Este relatório foi gerado pelo Sistema Público de Escrituração Digital – Sped



PREFEITURA MUNICIPAL DE PORTÃO
CENTRO ADMINISTRATIVO ARTHUR MÜLLER

Análise de Balanço Patrimonial

Trata-se da análise do Balanço Patrimonial da empresa WILLIAM DA SILVA RASBOLD - ELETRIC TW, inscrita no CNPJ sob nº 30.868.629/0001-19.

Os critérios utilizados foram os constantes no Edital da Concorrência Eletrônica nº 07/2024, de acordo com o item 5.3.2.1. Cálculo segue abaixo:

Com base na análise, a empresa ATENDE todos índices solicitados.

Informações do Balanço Patrimonial

AC	R\$	742.452,34
PC	R\$	121.460,63
ARLP	R\$	-
AT	R\$	777.136,30
PELP	R\$	-

Índice	Fórmula	Valor
Liquidez Corrente	AC/PC	6,11 atende
Liquidez Geral	(AC + ARLP) / (PC + PELP)	6,11 atende
Grau de Endividamento	(PC + PELP) / AT	0,16 atende

Portão, 12 de agosto de 2024.

Júnior Kanitz
Contador – Município de Portão/RS
CRC RS-100796/O-1



PREFEITURA MUNICIPAL DE PORTÃO

ANÁLISE DE CAPACIDADE TÉCNICA E PLANILHA ORÇAMENTÁRIA.

Em resposta ao questionamento da Comissão de Licitações referentes à Proposta Financeira, e análise de capacidade técnica da empresa participante do processo licitatório.

EMPRESA	CNPJ
ELETRIC TW PRESTADORA DE SERVIÇO	30.868.629/0001-19

A proposta apresentada está de acordo com o licitado, assim como os atestados técnicos que também estão de acordo com o solicitado.

Portão, 12 de agosto de 2024



Documento assinado digitalmente
FILIFE RODRIGO DA SILVA
Data: 12/08/2024 09:40:16-0300
Verifique em <https://validar.iti.gov.br>

Eng. Civil Filipe Rodrigo da Silva

CREA/RS 25.3911

DECLARAÇÃO DE QUE NÃO ESTÁ INCURSO EM IMPEDIMENTOS

À Prefeitura Municipal de PORTÃO/RS

Agente de Contratação

O licitante WILLIAN RASBOLD-ELETRIC TW , inscrito no CNPJ sob o 30.868.629/0001-19 , sediado na RUA CRISTOVÃO COLOMBO 81, ESTAÇÃO,PORTÃO/RS , telefone 51 99501-2259 , e-mail eletrictw@outlook.com, neste ato representado pelo Sr. WILLIAN SILVA RASBOLD , portador(a) da cédula de identidade 2104522392 SJS RS , inscrito no CPF sob o 021.543.570-24, residente e domiciliado na RS 240, 3886, CENTRO, PORTÃO/RS , DECLARA, para os devidos fins licitatórios que não incursa nos impedimentos para disputa de licitação ou execução do contrato de que trata o art. 14 da Lei Federal nº 14.133/2021.

PORTÃO/RS 06 DE AGOSTO DE 2024

WILLIAM DA SILVA RASBOLD - ELETRIC TW:30868629000119
Assinado de forma digital por WILLIAM DA SILVA RASBOLD - ELETRIC TW:30868629000119
Dados: 2024.08.09 13:11:14 -03'00'

WILLIAN RASBOLD- ELETRIC TW

CNPJ: 30.868.629/0001-19



DEMONSTRATIVO DA COMPATIBILIDADE DA PREVISÃO DE RECURSOS ORÇAMENTÁRIOS

DATA DA PESQUISA NA DOTAÇÃO: 12/08/2024

Município de Portão - Saldo da Despesa 11

Município de Portão - Saldo da Despesa 11

Dados da Dotação

Descrição:	OBRAS EM ANDAMENTO
Categoria:	344905191000000
Orgão:	12 - SECR. MUN.CULTURA, ESPORTES E TURISMO
Unidade:	2 - Setor de Desportos
Dotação Principal:	2952 - OBRAS EM ANDAMENTO
Fonte Recurso:	1065 - Programa Revitalizaçãodo da Praãsa da Estaãdo

Contabilidade

Crédito:	0,00
Orçamento:	0,00
Especial:	48.979,00
Extraordinário:	0,00
Suplemento:	50.789,10
Reduzido:	0,00
Utilizado:	99.300,00
Reserva:	0,00
Total Disponível:	99.768,10

Compras

Solicitações tramitadas sem Licitação:	0,00
Licitações sem OC:	194.298,86
OC não empenhada:	0,00
Total Disponível:	99.768,10



JUSTIFICATIVA DO PREÇO E RAZÃO DA ESCOLHA DO CONTRATADO

Carolina Martins Pereira, Agente Administrativo, em obediência ao que dispõe o art.72 da Lei nº 14.133, de 1º de abril de 2021, informa que:

Para a contratação de empresa especializada para execução dos serviços de revitalização da Praça da Estação Férrea, justifica-se a escolha da contratada WILLIAM DA SILVA RASBOLD - ELETRIC TW, CNPJ sob nº 30.868.629/0001-19, no valor global de R\$ 94.998,86 (noventa e quatro mil, novecentos e noventa e oito reais e oitenta e seis centavos), tanto à justificativa do melhor preço, quanto a habilitação da contratada, além da caracterização e comprovação da situação fática que autoriza a Dispensa de Licitação nº 311/2024 por meio de Parecer Jurídico.

1. A prestação de serviços disponibilizados pela empresa supracitada é compatível e não apresenta diferença que venha influenciar na escolha, ficando vinculada a verificação da habilitação. Além disso, a escolha do fornecedor se deu pela apresentação do menor preço.

2. O preço apresentado é compatível com o valor de mercado, conforme pode ser verificado por meio da apresentação de orçamentos de empresas com o mesmo ramo de atividade.

Assume, pois, a responsabilidade quanto às informações prestadas e documentos que instruem o processo de pedido de compra/contratação e DECLARA que não possui qualquer parentesco, até o terceiro grau, ou vínculo de amizade com quais quer dos sócios-administradores da empresa escolhida, firmando o presente termo de responsabilidade, de livre e espontânea vontade, na presença da autoridade superior a quem relatou as diligências realizadas e que atesta, abaixo, o conhecimento delas.

Portão, 12 de agosto de 2024.

CAROLINA
MARTINS PEREIRA

Assinado de forma digital por
CAROLINA MARTINS PEREIRA
Dados: 2024.08.12 12:27:31
-03'00'

Carolina Martins Pereira
Agente Administrativo