



**Município de Portão**  
CNPJ: 87.344.016/0001-08 Telefone: (51)3500-4200  
Rua Nove de Outubro, 229 - Centro, PORTÃO / RS - 93180-000

**Solicitação de Compra de  
Material/Serviços nº 2026/88**

**Centro de Custo:** 8 - SEME  
**Usuário Solicitante:** GUILHERME TONEL FERNANDES (Usuário: guilherme.fernandes)  
**Entidade:** Município de Portão

**Data de Cadastro:** 13/01/2026

**Dados da Despesa**

Exercício	Órgão	Unid.	Fun.	S.Fun.	Prog.	P/A	Rec.	Cat. Desp.	Despesa	Cód	Total por Despesa
2026	5	3	12	361	47	2010	20	3390391700000000	MANUTENÇÃO E CONSERVAÇÃO DE MÁQUINAS E EQUIPAMENTOS	2915	R\$0,00
								3390390000000000	OUTROS SERVIÇOS DE TERCEIROS - PESSOA JURÍDICA	530	
Projeto: Manutencao Ensino Fundamental - Fundeb											
Órgão: 5 - SECRETARIA MUNICIPAL DE EDUCACAO											
Fonte de Recurso: M D E											

**Dados Diversos**

**Local de Entrega / Execução:** Fazenda das Palmas (Estrada Fazenda das Palmas, nº 4900) e Rosalino Rodrigues Coelho (Rua Floricultura, nº)  
**Prazo de Entrega / Execução:** Imediato

**Valores do tipo referência**

Item	Despesa	Produto	Un. Medida	Quantidade	Val.Unitário	Val.Total
1	2915	29997 - CONERTO DE PORTÃO ELETRÔNICO	UN	2,0000	-	-
Totalizador do tipo referência				2,0000	-	-

**Complemento e Assinaturas**

**Descrição** DESCRIÇÃO: Solicitação para conserto de portão eletrônico das EMEFs Rosalino Rodrigues Coelho e Fazenda das Palmas, CI: 44/2025.

JUSTIFICATIVA: Justifica-se o pedido de conserto dos portões das EMEFs Rosalino Rodrigues Coelho e Fazenda das Palmas, uma vez que se faz necessário garantir o bom funcionamento e a correção das falhas apresentadas, as quais podem representar riscos à segurança, permitindo a entrada de pessoas ou veículos não autorizados dentro da unidade escolar.

RESPONSÁVEIS PELO PEDIDO: Paula Kerber (Diretora EMEF Fazenda das Palmas) e Roberta de Souza (Diretora EMEF Rosalino Rodrigues Coelho).

LOCAL DE ENTREGA: EMEF Fazenda das Palmas e EMEF Rosalino Rodrigues Coelho

HORÁRIO DE ENTREGA: ATÉ ÀS 16H

Pagamento em depósito bancário vinculado ao CNPJ do fornecedor;

Pagamento em até trinta dias ou conforme contrato;


Informar em Nota Fiscal o nº da requisição de empenho ou ordem de compra;

Informar os dados bancários em Nota Fiscal.


Favor encaminhar Nota fiscal para o e-mail: almoxarifado.seme@portao.rs.gov.br e direcaoensino@portao.rs.gov.br


Telefone de Secretaria ou Setor: (51)3500-4267.

**Justificativa:** JUSTIFICATIVA: Justifica-se o pedido de conserto de portão das EMEFs Rosalino Rodrigues Coelho e Fazenda das Palmas, uma vez que se faz necessário garantir seu bom funcionamento e a correção das falhas apresentadas, as quais podem representar riscos à segurança, permitindo a entrada de pessoas ou veículos não autorizados dentro da unidade escolar.

  
**ROSAURA GUIMARÃES CORREA GOMES**  
Secretária Municipal de Educação  
Secretaria de Educação

Rosaura G. Corrêa Gomes  
Secretária Municipal de Educação  
Portão - RS

  
**GUILHERME TONEL FERNANDES**  
Direção de Ensino

  
**RODRIGO LIBRELOTO VALENTE**  
Secretário da Fazenda e SEMICMA  
Secretaria da Fazenda